

LUP Psykiatri 2021

Pårørende til ambulante patienter

DP Nykøbing F.



Svar og svarprocenter i undersøgelsen

År	Udleverede skemaer	Returnerede skemaer	Svarprocent
2021	22	12	55%
2018	8	2	25%

SAMLET INDTRYK

gns

*22. Alt i alt tilfreds med patientens besøg	2021: (n=12) 2018: (n=0)	8%	25%	25%	42%	4,00	
*19. Oplever at en bestemt læge tager overordnet ansvar	2021: (n=8) 2018: (n=0)	13%	25%	13%	25%	25%	3,25
20. Tifreds med den behandling, som patienten modtager	2021: (n=12) 2018: (n=0)	8%	33%	25%	33%	3,83	
21. Patienten har fået det bedre af behandling	2021: (n=12) 2018: (n=0)	50%	25%	25%		3,75	

0% 20% 40% 60% 80% 100%

KONTAKT

gns

*4. Venligt og imødekommende personale	2021: (n=10) 2018: (n=0)	10%	30%	60%		4,50
*5. Komme i kontakt med personalet ved behov	2021: (n=8) 2018: (n=0)	38%	13%	50%		4,13
6. Får opbakning fra personale	2021: (n=6) 2018: (n=0)	33%	67%			4,33
*7. Får hjælp til at håndtere patientens psykiske vanskeligheder	2021: (n=9) 2018: (n=0)	22%	22%	11%	44%	3,33
*8. Talt om hvad du kan gøre for at patienten får det bedre	2021: (n=9) 2018: (n=0)	44%	11%	44%		3,44
9. Personale sat sig ind i sygdomsforløb ved samtaler	2021: (n=10) 2018: (n=0)	10%	10%	30%	50%	4,20
10. Personalet støtter patienten i pårørendekontakt	2021: (n=10) 2018: (n=0)	30%	30%	40%		4,10

0% 20% 40% 60% 80% 100%

Slet ikke

I ringe grad

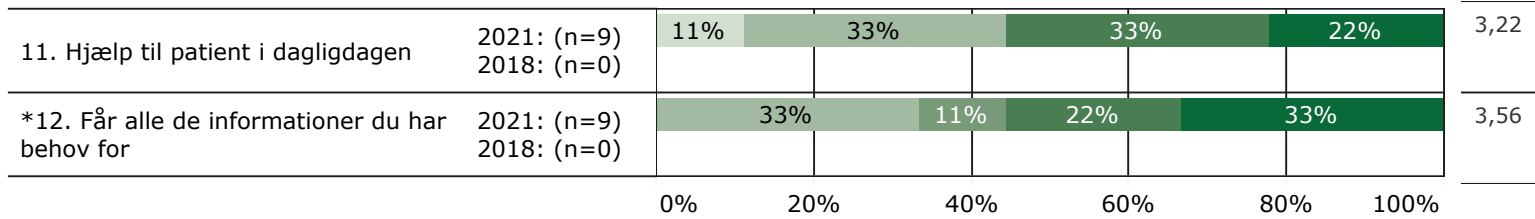
I nogen grad

I høj grad

I meget høj grad

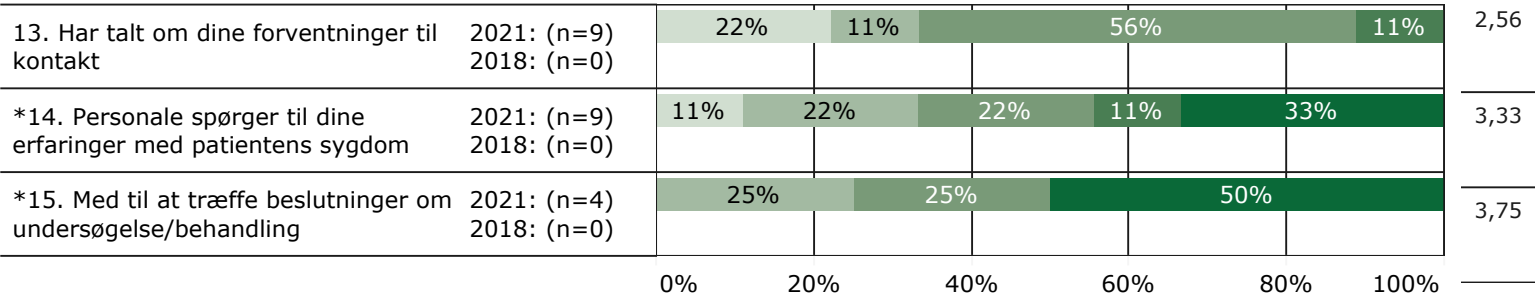
KONTAKT (fortsat)

gns



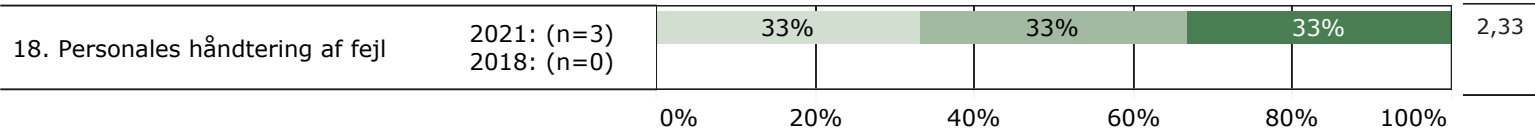
INDDRAGELSE

gns



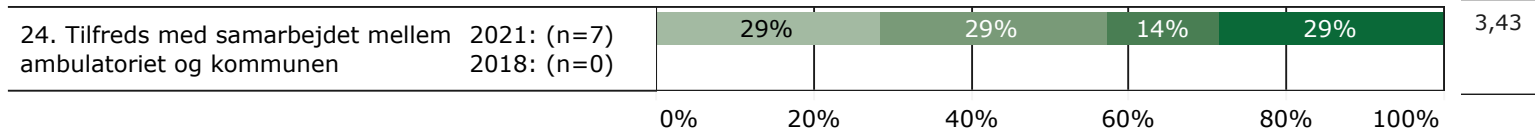
FEJL

gns

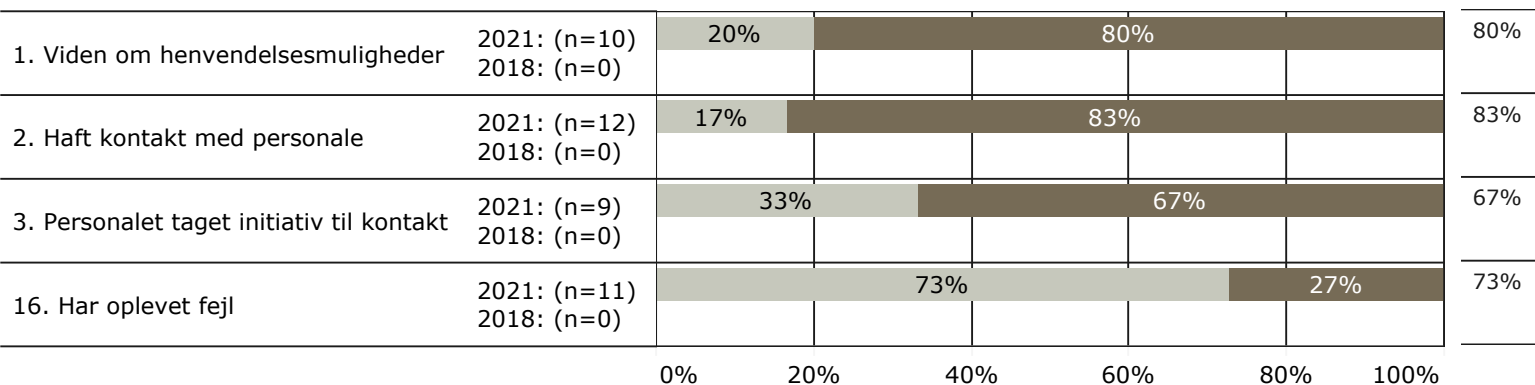


SAMARBEJDE

gns



JA/NEJ SPØRGSMÅL (tal i højre side angiver andel positive svar)



Slet ikke

I ringe grad

I nogen grad

I høj grad

I meget høj grad

Nej

Ja

* Nationale nøglespørgsmål

Læs mere om fremtidens LUP her www.fremtidens-lup.psykiatriundersogelser.dk