

LUP Psykiatri 2021

Pårørende til ambulante patienter

OPUS i Psykiatrien Øst



Svar og svarprocenter i undersøgelsen

År	Udleverede skemaer	Returnerede skemaer	Svarprocent
2021	38	18	47%
2018	44	16	36%

SAMLET INDTRYK

gns

*22. Alt i alt tilfreds med patientens besøg	2021: (n=16) 2018: (n=15)	6% 31% 25% 38%	3,94
		20% 27% 53%	4,33
*19. Oplever at en bestemt læge tager overordnet ansvar	2021: (n=14) 2018: (n=0)	14% 14% 29% 29% 14%	3,14
20. Tilfreds med den behandling, som patienten modtager	2021: (n=15) 2018: (n=16)	13% 40% 40% 7%	3,40
		6% 6% 31% 19% 38%	3,75
21. Patienten har fået det bedre af behandling	2021: (n=16) 2018: (n=14)	56% 13% 31%	3,75
		14% 14% 57% 14%	3,71

KONTAKT

gns

*4. Venligt og imødekommende personale	2021: (n=16) 2018: (n=0)	19% 6% 75%	4,56
*5. Komme i kontakt med personalet ved behov	2021: (n=14) 2018: (n=14)	21% 14% 43% 21%	3,64
		14% 43% 43%	4,29
6. Får opbakning fra personale	2021: (n=15) 2018: (n=14)	13% 20% 27% 40%	3,93
		14% 21% 64%	4,50
*7. Får hjælp til at håndtere patientens psykiske vanskeligheder	2021: (n=15) 2018: (n=15)	20% 40% 20% 20%	3,40
		7% 13% 20% 60%	4,33
*8. Talt om hvad du kan gøre for at patienten får det bedre	2021: (n=14) 2018: (n=13)	14% 29% 7% 29% 21%	3,14
		8% 23% 23% 46%	4,00
9. Personale sat sig ind i sygdomsforløb ved samtaler	2021: (n=16) 2018: (n=15)	31% 25% 44%	4,13
		13% 20% 67%	4,53
10. Personalet støtter patienten i pårørendekontakt	2021: (n=13) 2018: (n=14)	15% 23% 62%	4,46
		43% 57%	4,57

Slet ikke

I ringe grad

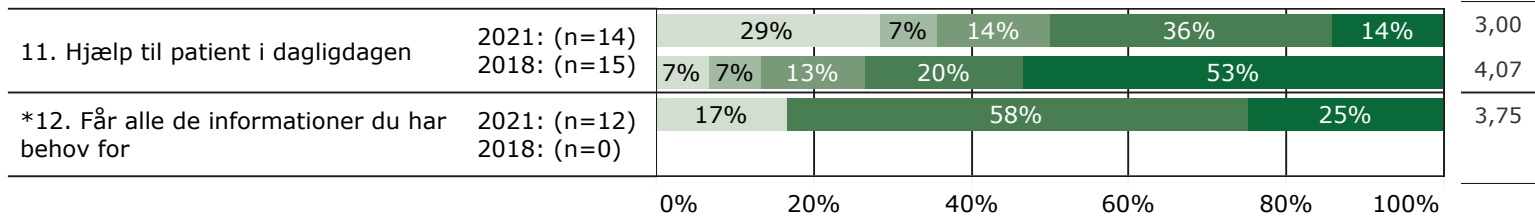
I nogen grad

I høj grad

I meget høj grad

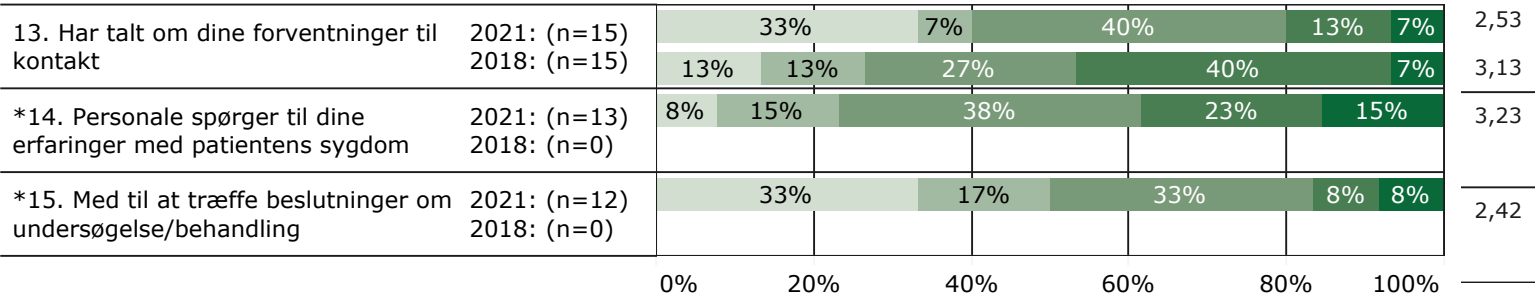
KONTAKT (fortsat)

gns



INDDRAGELSE

gns



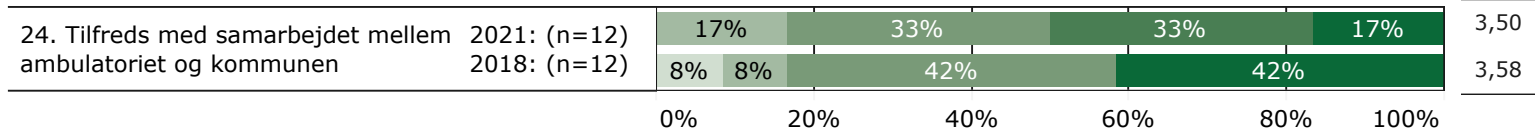
FEJL

gns

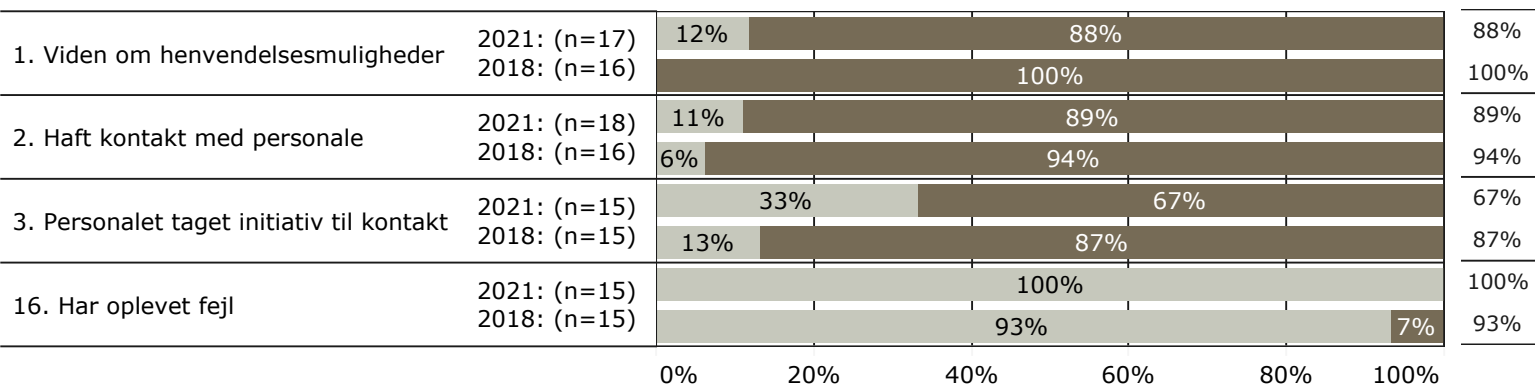
Ingen data at vise

SAMARBEJDE

gns



JA/NEJ SPØRGSMÅL (tal i højre side angiver andel positive svar)



Slet ikke

I ringe grad

I nogen grad

I høj grad

I meget høj grad

Nej

Ja

* Nationale nøglespørgsmål

Læs mere om fremtidens LUP her www.fremtidens-lup.psykiatriundersogelser.dk