

LUP Psykiatri 2021

Pårørende til ambulante patienter

Enhed for Depression



Svar og svarprocenter i undersøgelsen

År	Udleverede skemaer	Returnerede skemaer	Svarprocent
2021	49	13	27%
2018	32	11	34%

SAMLET INDTRYK

Spørgsmål	2021: (n)	2018: (n)	0%	20%	40%	60%	80%	100%	gns
*22. Alt i alt tilfreds med patientens besøg	(n=11)	(n=9)	9%	36%	36%	18%			3,64
			11%	67%	22%				3,00
*19. Oplever at en bestemt læge tager overordnet ansvar	(n=9)	(n=0)	22%	33%	44%				4,22
20. Tilfreds med den behandling, som patienten modtager	(n=10)	(n=10)	30%	20%	20%	30%			3,50
			10%	10%	60%	20%			2,90
21. Patienten har fået det bedre af behandling	(n=13)	(n=8)	8%	15%	46%	23%	8%		3,08
			38%	13%	50%				2,13

KONTAKT

Spørgsmål	2021: (n)	2018: (n)	0%	20%	40%	60%	80%	100%	gns
*4. Venligt og imødekommende personale	(n=8)	(n=0)	13%	63%	25%				4,13
*5. Komme i kontakt med personalet ved behov	(n=3)	(n=2)	33%	67%	100%				3,67
6. Får opbakning fra personale	(n=8)	(n=3)	25%	25%	38%	13%			3,13
			67%	33%					1,67
*7. Får hjælp til at håndtere patientens psykiske vanskeligheder	(n=8)	(n=4)	38%	25%	38%				2,63
			75%	25%					1,50
*8. Talt om hvad du kan gøre for at patienten får det bedre	(n=8)	(n=4)	38%	25%	38%				2,63
			100%						1,00
9. Personale sat sig ind i sygdomsforløb ved samtaler	(n=6)	(n=2)	17%	17%	17%	50%			3,83
			50%	50%					1,50
10. Personalet støtter patienten i pårørendekontakt	(n=4)	(n=1)	50%	50%					4,50
			100%						1,00

Slet ikke

I ringe grad

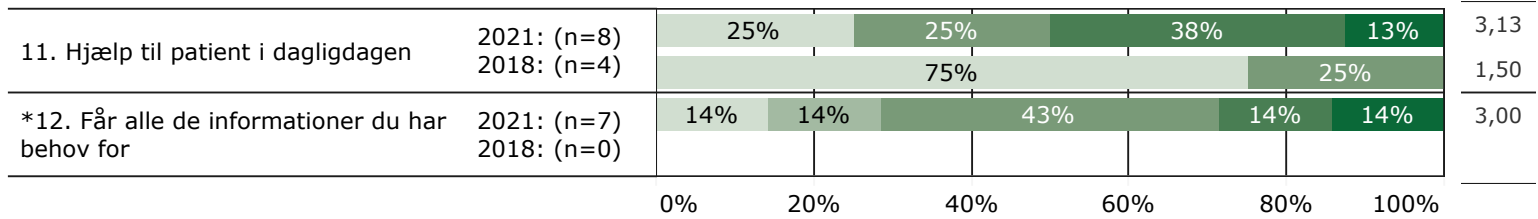
I nogen grad

I høj grad

I meget høj grad

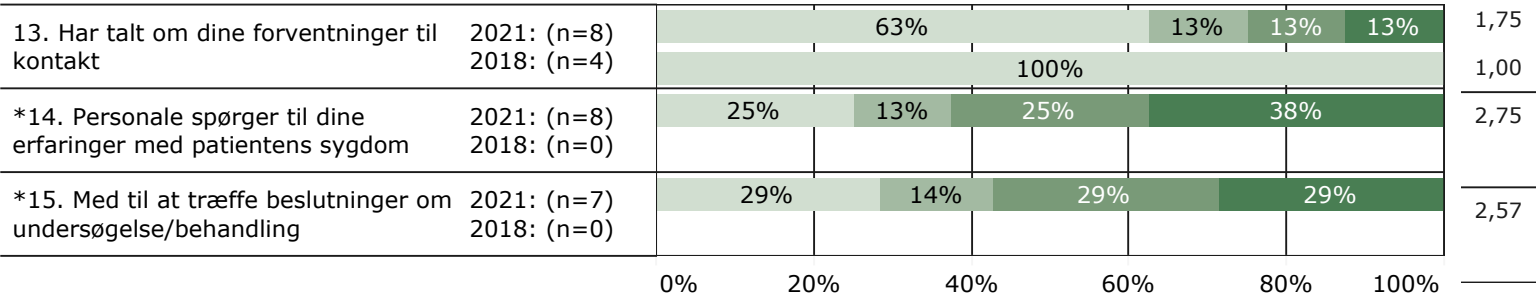
KONTAKT (fortsat)

gns



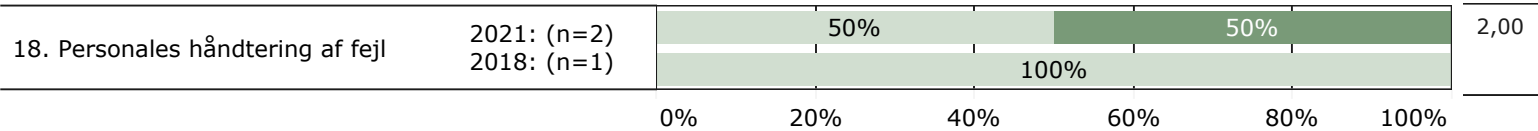
INDDRAGELSE

gns



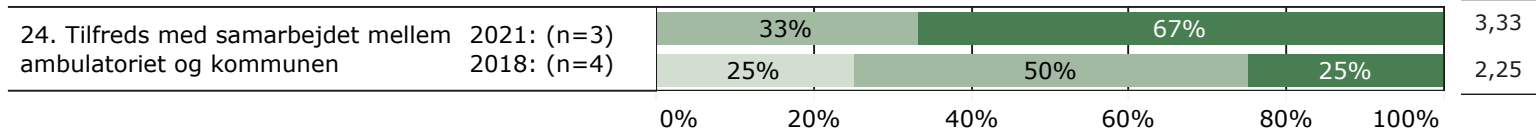
FEJL

gns




SAMARBEJDE

gns



JA/NEJ SPØRGSMÅL (tal i højre side angiver andel positive svar)



Slet ikke

I ringe grad

I nogen grad

I høj grad

I meget høj grad

Nej

Ja

* Nationale nøglespørgsmål

Læs mere om fremtidens LUP her www.fremtidens-lup.psykiatriundersogelser.dk