

LUP Psykiatri 2021

Pårørende til ambulante patienter

Ambulatorium for Psykoser



Svar og svarprocenter i undersøgelsen

År	Udleverede skemaer	Returnerede skemaer	Svarprocent
2021	51	13	25%
2018	22	9	41%

SAMLET INDTRYK

Spørgsmål	2021 (n)	2018 (n)	0%	20%	40%	60%	80%	100%	gns
*22. Alt i alt tilfreds med patientens besøg	(n=9)	(n=8)	11%	33%	33%	22%			3,67
			38%		50%	13%			3,00
*19. Oplever at en bestemt læge tager overordnet ansvar	(n=9)	(n=0)	33%		33%	22%	11%		2,44
20. Tilfreds med den behandling, som patienten modtager	(n=12)	(n=8)	8%	25%	42%	8%	17%		3,00
			25%	25%	38%	13%			2,88
21. Patienten har fået det bedre af behandling	(n=11)	(n=7)	9%	9%	36%	36%	9%		3,27
			29%	14%	43%	14%			3,14

KONTAKT

Spørgsmål	2021 (n)	2018 (n)	0%	20%	40%	60%	80%	100%	gns
*4. Venligt og imødekommende personale	(n=11)	(n=0)	18%		27%		55%		4,36
*5. Komme i kontakt med personalet ved behov	(n=9)	(n=5)	11%	33%	11%	44%			3,89
			40%		20%	20%	20%		3,20
6. Får opbakning fra personale	(n=10)	(n=5)	20%	10%	30%		40%		3,90
			20%	20%		40%	20%		3,60
*7. Får hjælp til at håndtere patientens psykiske vanskeligheder	(n=10)	(n=5)	30%		20%	20%	30%		3,00
			20%	20%		40%	20%		3,20
*8. Talt om hvad du kan gøre for at patienten får det bedre	(n=9)	(n=5)		56%		11%	11%	22%	2,33
			40%			40%		20%	3,00
9. Personale sat sig ind i sygdomsforløb ved samtaler	(n=10)	(n=5)	10%	30%		30%		30%	3,80
				40%		40%		20%	3,40
10. Personalet støtter patienten i pårørendekontakt	(n=10)	(n=5)	10%	20%	30%		40%		4,00
			20%		60%			20%	3,80

Slet ikke

I ringe grad

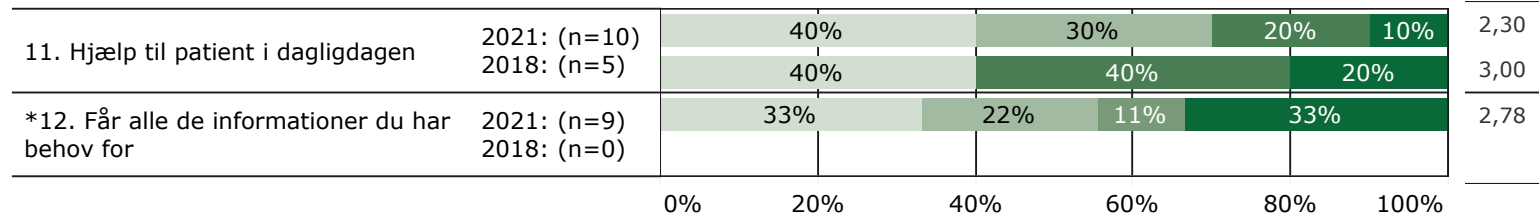
I nogen grad

I høj grad

I meget høj grad

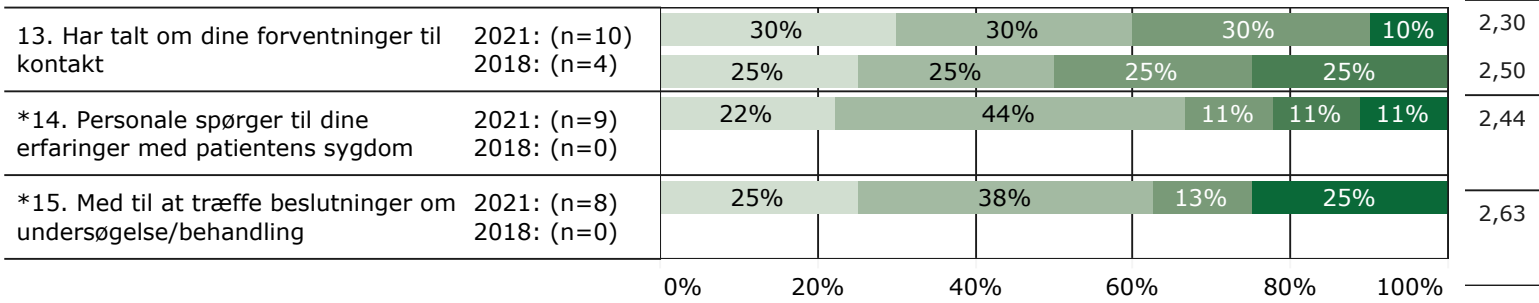
KONTAKT (fortsat)

gns



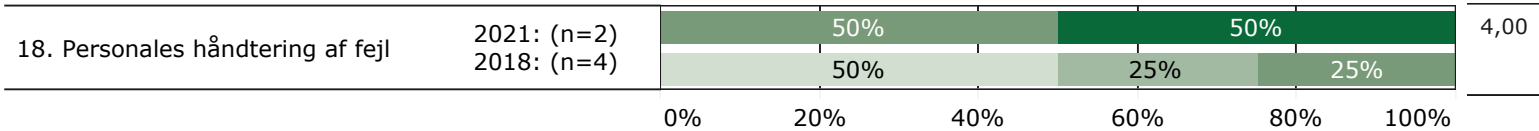
INDDRAGELSE

gns



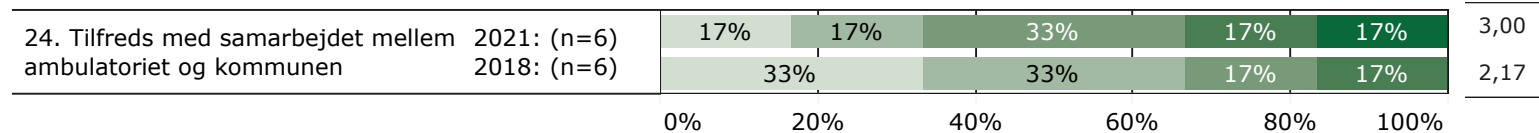
FEJL

gns

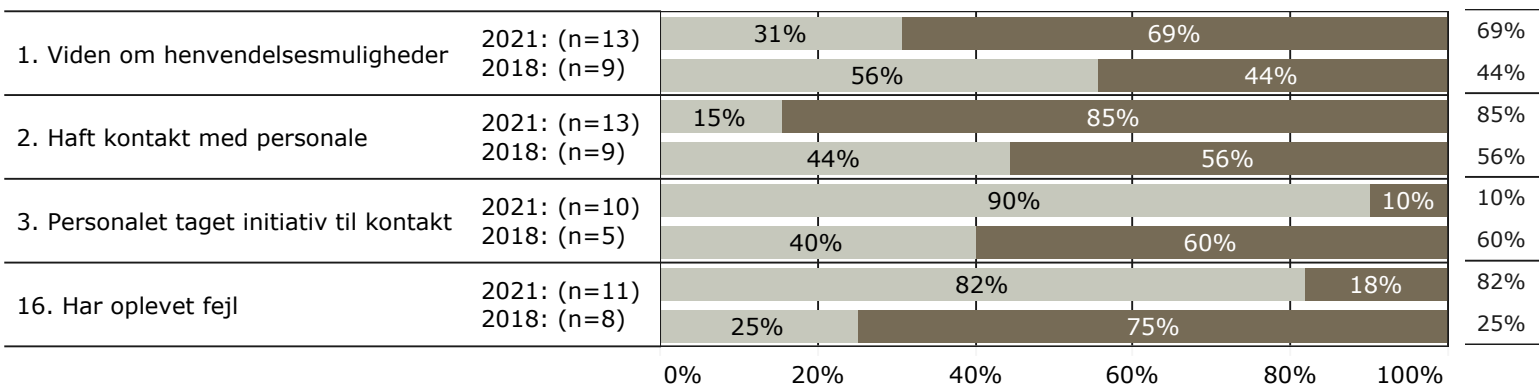


SAMARBEJDE

gns



JA/NEJ SPØRGSMÅL (tal i højre side angiver andel positive svar)



Slet ikke

I ringe grad

I nogen grad

I høj grad

I meget høj grad

Nej

Ja

* Nationale nøglespørgsmål

Læs mere om fremtidens LUP her www.fremtidens-lup.psykiatriundersogelser.dk