

LUP Psykiatri 2021

Pårørende til ambulante patienter

Psykiatrisk Ambulatorium, Thy-Mors



Svar og svarprocenter i undersøgelsen

År	Udleverede skemaer	Returnerede skemaer	Svarprocent
2021	32	8	25%
2018	40	13	33%

SAMLET INDTRYK

gns

*22. Alt i alt tilfreds med patientens besøg	2021: (n=7) 2018: (n=13)	29% 31%	57% 54%	14% 15%	2,57 3,85
*19. Oplever at en bestemt læge tager overordnet ansvar	2021: (n=3) 2018: (n=0)	33%	67%		3,33
20. Tifreds med den behandling, som patienten modtager	2021: (n=7) 2018: (n=13)	29% 15%	57% 15%	14% 62%	2,86 3,62
21. Patienten har fået det bedre af behandling	2021: (n=8) 2018: (n=12)	25% 17%	50% 42%	25% 42%	2,75 3,25

KONTAKT

gns

*4. Venligt og imødekommende personale	2021: (n=4) 2018: (n=0)	50%	50%		4,50
*5. Komme i kontakt med personalet ved behov	2021: (n=3) 2018: (n=7)	33% 14%	33% 14%	33% 43%	3,00 3,86
6. Får opbakning fra personale	2021: (n=3) 2018: (n=9)	33% 11%	67% 44%	22% 22%	2,67 3,44
*7. Får hjælp til at håndtere patientens psykiske vanskeligheder	2021: (n=2) 2018: (n=10)	50% 20%	50% 10%	20% 30%	2,50 3,10
*8. Talt om hvad du kan gøre for at patienten får det bedre	2021: (n=4) 2018: (n=10)	25% 30%	75% 20%	20% 30%	2,75 2,50
9. Personale sat sig ind i sygdomsforløb ved samtaler	2021: (n=4) 2018: (n=10)	25% 10%	25% 20%	25% 30%	3,50 3,30
10. Personalet støtter patienten i pårørendekontakt	2021: (n=3) 2018: (n=7)	33% 14%	33% 29%	33% 43%	3,67 3,57

Slet ikke

I ringe grad

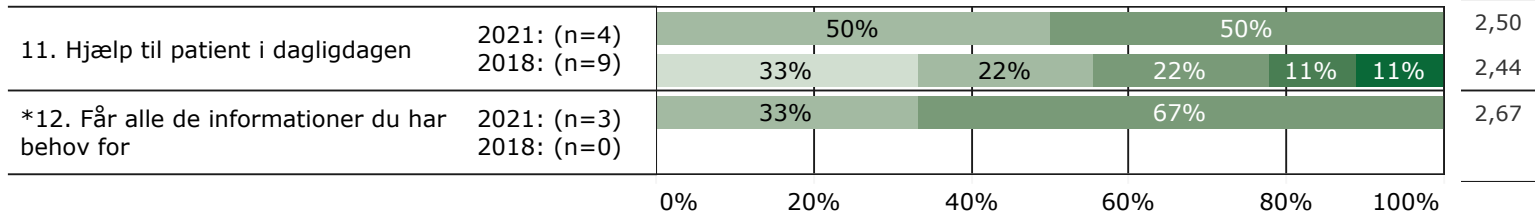
I nogen grad

I høj grad

I meget høj grad

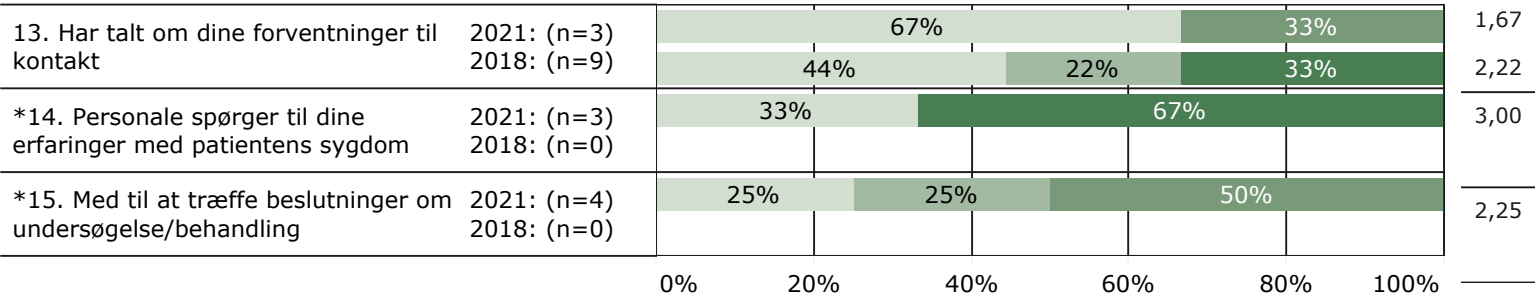
KONTAKT (fortsat)

gns



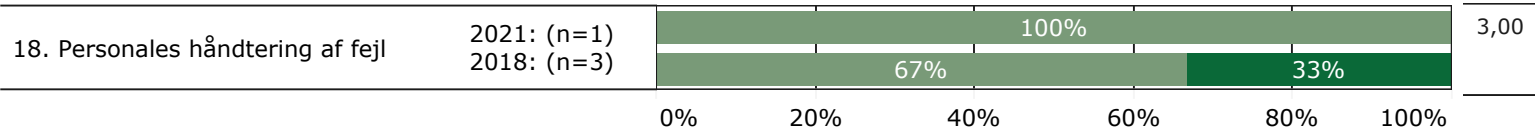
INDDRAGELSE

gns



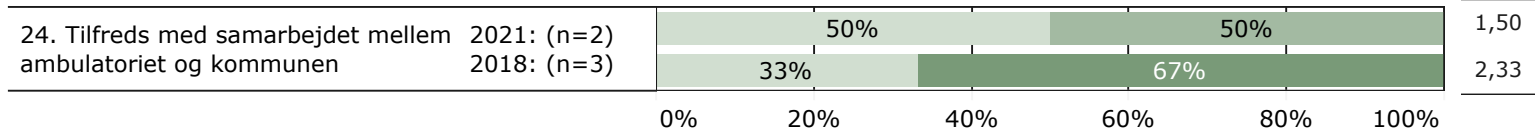
FEJL

gns

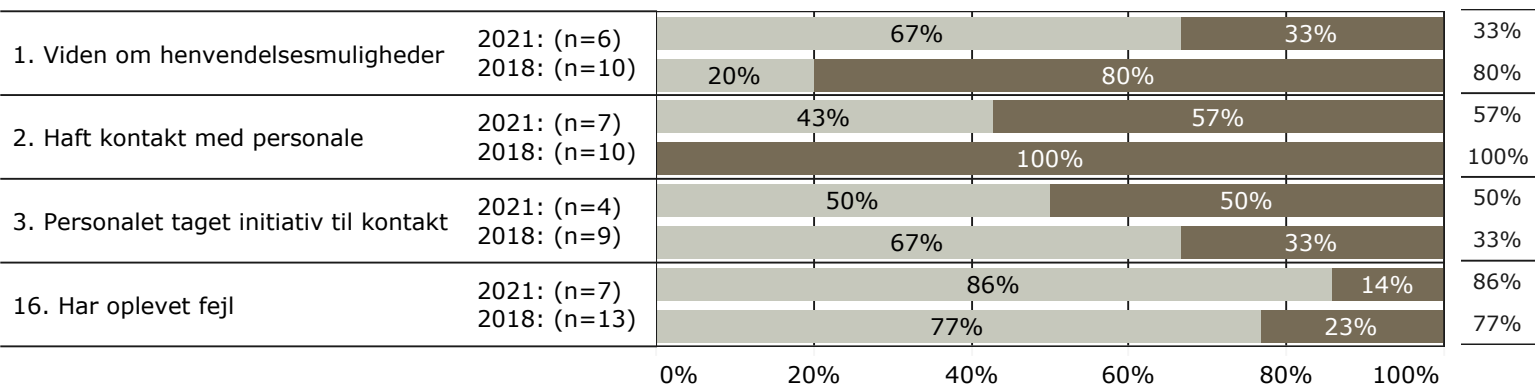


SAMARBEJDE

gns



JA/NEJ SPØRGSMÅL (tal i højre side angiver andel positive svar)



Slet ikke

I ringe grad

I nogen grad

I høj grad

I meget høj grad

Nej

Ja

* Nationale nøglespørgsmål

Læs mere om fremtidens LUP her www.fremtidens-lup.psykiatriundersogelser.dk