

LUP Psykiatri 2021

Pårørende til ambulante patienter

Vest, Mobilteamet



Svar og svarprocenter i undersøgelsen

År	Udleverede skemaer	Returnerede skemaer	Svarprocent
2021	11	6	55%
2018	16	10	63%

SAMLET INDTRYK

Spørgsmål	2021: (n)	2018: (n)	0%	20%	40%	60%	80%	100%	gns
*22. Alt i alt tilfreds med patientens besøg	(n=6)	(n=10)	33%	33%	33%				4,00
			10%	30%	20%	40%			3,90
*19. Oplever at en bestemt læge tager overordnet ansvar	(n=3)	(n=0)	67%						3,33
			33%						4,00
20. Tilfreds med den behandling, som patienten modtager	(n=6)	(n=10)	33%	33%	33%				4,00
			20%	10%	20%	50%			4,00
21. Patienten har fået det bedre af behandling	(n=6)	(n=9)	17%	33%	17%	33%			3,67
			11%	11%	22%	22%	33%		3,56

KONTAKT

Spørgsmål	2021: (n)	2018: (n)	0%	20%	40%	60%	80%	100%	gns
*4. Venligt og imødekommende personale	(n=5)	(n=0)	20%	20%	60%				4,40
*5. Komme i kontakt med personalet ved behov	(n=4)	(n=5)	25%	50%	25%				3,00
			20%	40%	20%	20%			3,40
6. Får opbakning fra personale	(n=4)	(n=7)	25%	75%					3,75
			29%	43%	29%				4,00
*7. Får hjælp til at håndtere patientens psykiske vanskeligheder	(n=4)	(n=7)	25%	25%	25%	25%			3,25
			43%	14%	29%	14%			3,14
*8. Talt om hvad du kan gøre for at patienten får det bedre	(n=5)	(n=8)	20%	40%	40%				3,00
			38%	25%	38%				3,63
9. Personalet sat sig ind i sygdomsforløb ved samtaler	(n=5)	(n=9)	80%				20%		4,20
			33%	33%	33%				4,00
10. Personalet støtter patienten i pårørendekontakt	(n=5)	(n=9)	20%	20%	40%	20%			3,60
			22%	33%	44%				4,22

Slet ikke

I ringe grad

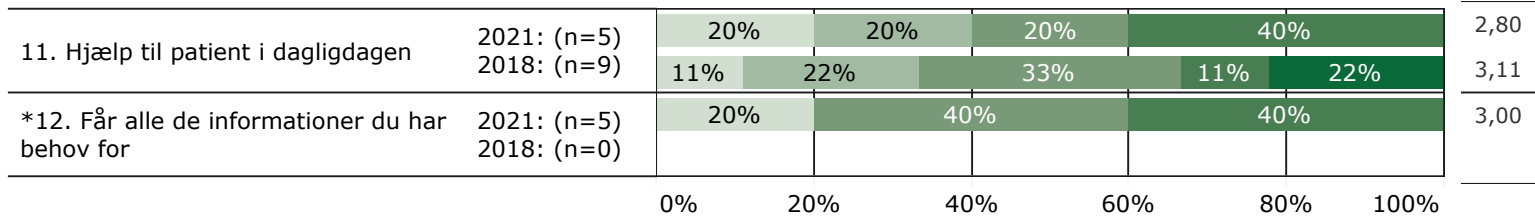
I nogen grad

I høj grad

I meget høj grad

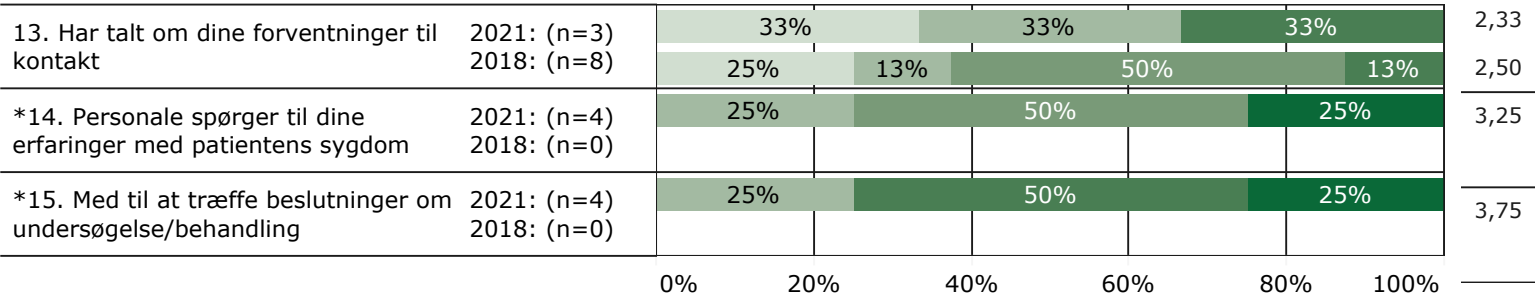
KONTAKT (fortsat)

gns



INDDRAGELSE

gns



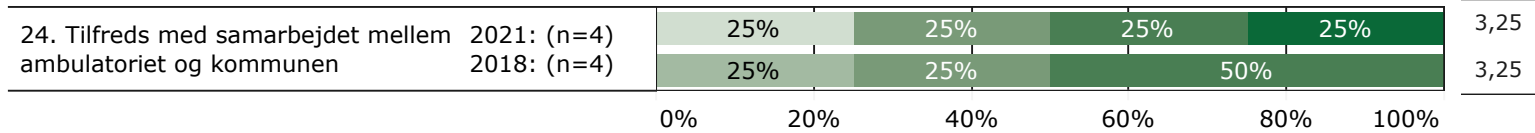
FEJL

gns

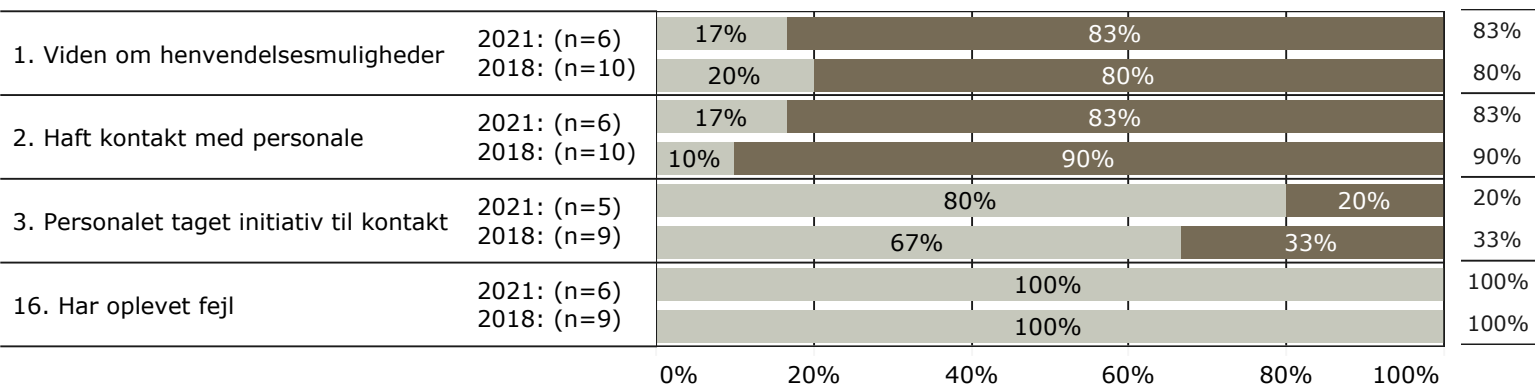
Ingen data at vise

SAMARBEJDE

gns



JA/NEJ SPØRGSMÅL (tal i højre side angiver andel positive svar)



Slet ikke

I ringe grad

I nogen grad

I høj grad

I meget høj grad

Nej

Ja

* Nationale nøglespørgsmål

Læs mere om fremtidens LUP her www.fremtidens-lup.psykiatriundersogelser.dk