

# LUP Psykiatri 2021

## Pårørende til ambulante patienter

### Vest, Klinik for ADHD



#### Svar og svarprocenter i undersøgelsen

År	Udleverede skemaer	Returnerede skemaer	Svarprocent
2021	21	5	24%
2018	31	11	35%

#### SAMLET INDTRYK

gns

*22. Alt i alt tilfreds med patientens besøg	2021: (n=5) 2018: (n=11)	40%	60%	4,60
		36%	45% 18%	3,82
*19. Oplever at en bestemt læge tager overordnet ansvar	2021: (n=5) 2018: (n=0)	20%	40%	4,20
20. Tifreds med den behandling, som patienten modtager	2021: (n=5) 2018: (n=11)	40%	60%	4,60
		45%	36% 18%	3,73
21. Patienten har fået det bedre af behandling	2021: (n=5) 2018: (n=11)	20%	80%	4,80
		9%	55% 27% 9%	3,36

0% 20% 40% 60% 80% 100%

#### KONTAKT

gns

*4. Venligt og imødekommende personale	2021: (n=4) 2018: (n=0)	50%	50%	4,50
*5. Komme i kontakt med personalet ved behov	2021: (n=4) 2018: (n=4)	25%	25%	4,25
		50%	25%	3,75
6. Får opbakning fra personale	2021: (n=4) 2018: (n=7)	25%	25%	4,25
		14%	14%	3,86
		29%	43%	
*7. Får hjælp til at håndtere patientens psykiske vanskeligheder	2021: (n=3) 2018: (n=9)	33%	67%	4,67
		22%	22%	3,22
		44%	11%	
*8. Talt om hvad du kan gøre for at patienten får det bedre	2021: (n=4) 2018: (n=10)	75%	25%	4,25
		30%	50%	2,60
		20%		
9. Personale sat sig ind i sygdomsforløb ved samtaler	2021: (n=4) 2018: (n=9)	25%	75%	4,75
		56%	44%	4,44
10. Personalet støtter patienten i pårørendekontakt	2021: (n=4) 2018: (n=9)	25%	75%	4,75
		11%	22%	4,56
		67%		

0% 20% 40% 60% 80% 100%

Slet ikke

I ringe grad

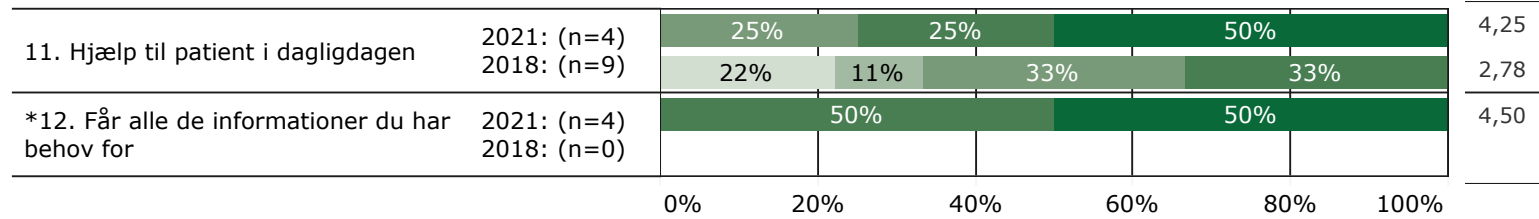
I nogen grad

I høj grad

I meget høj grad

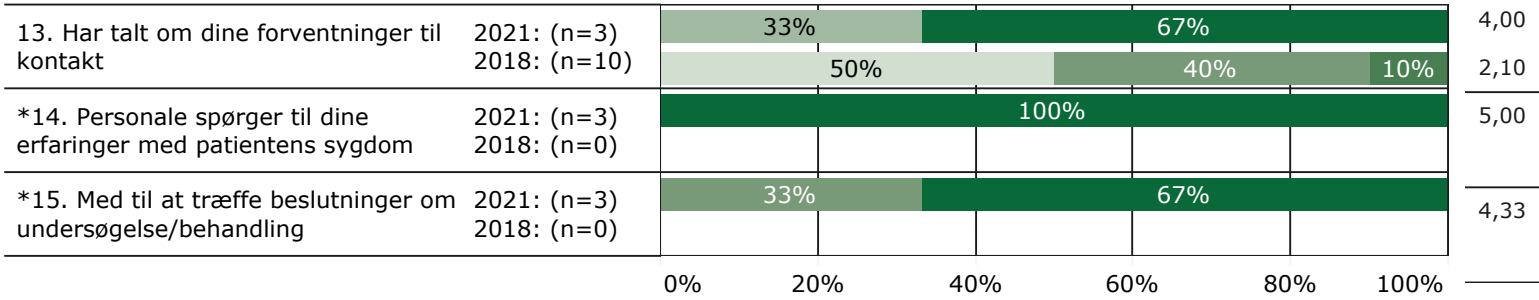
## KONTAKT (fortsat)

gns



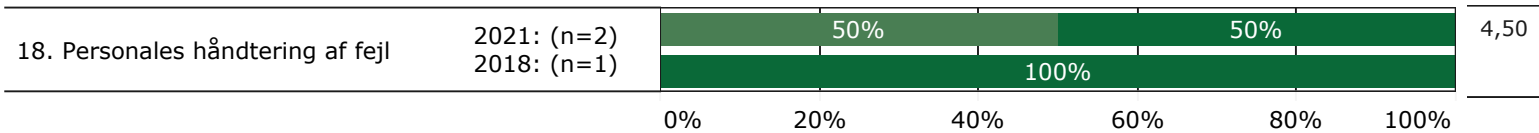
## INDDRAGELSE

gns



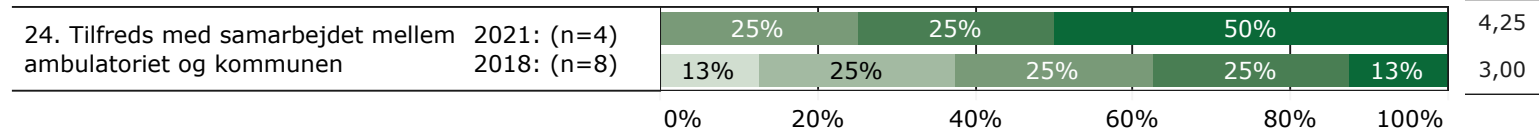
## FEJL

gns

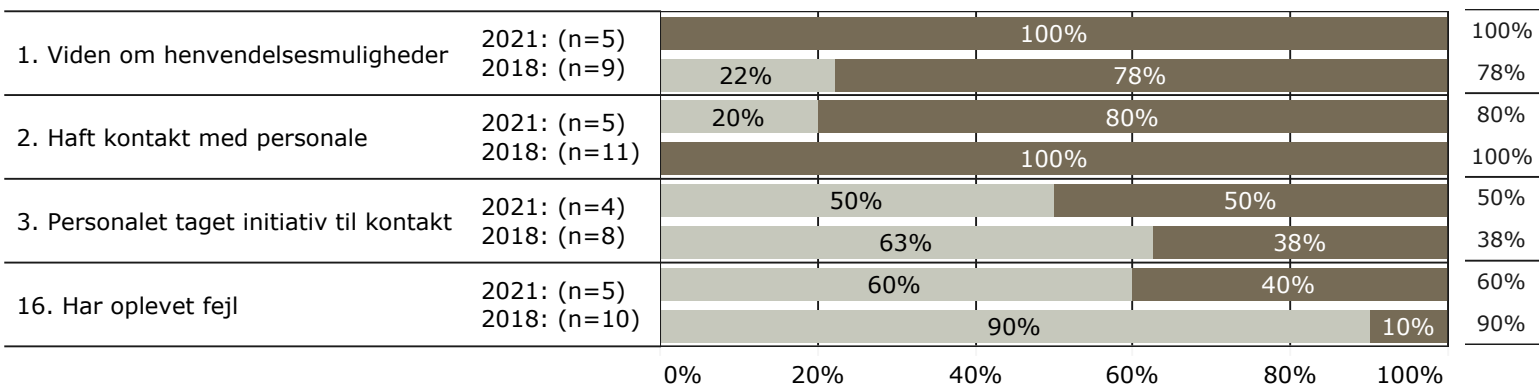


## SAMARBEJDE

gns



## JA/NEJ SPØRGSMÅL (tal i højre side angiver andel positive svar)



Slet ikke

I ringe grad

I nogen grad

I høj grad

I meget høj grad

Nej

Ja

\* Nationale nøglespørgsmål

Læs mere om fremtidens LUP her [www.fremtidens-lup.psykiatriundersogelser.dk](http://www.fremtidens-lup.psykiatriundersogelser.dk)