

LUP Psykiatri 2021

Pårørende til ambulante patienter

Psykiatrisk Klinik - Rønde



Svar og svarprocenter i undersøgelsen

År	Udleverede skemaer	Returnerede skemaer	Svarprocent
2021	27	11	41%
2018	60	26	43%

SAMLET INDTRYK

gns

*22. Alt i alt tilfreds med patientens besøg	2021: (n=9) 2018: (n=23)	33% 22%	44% 9% 26%	22% 43%	3,89 3,91
*19. Oplever at en bestemt læge tager overordnet ansvar	2021: (n=6) 2018: (n=0)	33%	50%	17%	3,17
20. Tilfreds med den behandling, som patienten modtager	2021: (n=9) 2018: (n=22)	56% 14%	44% 14%	55% 14%	3,44 3,59
21. Patienten har fået det bedre af behandling	2021: (n=10) 2018: (n=23)	10% 26%	50% 9% 26%	40% 35%	3,30 3,61

KONTAKT

gns

*4. Venligt og imødekommende personale	2021: (n=8) 2018: (n=0)	13%	50%	38%	4,25
*5. Komme i kontakt med personalet ved behov	2021: (n=5) 2018: (n=12)	20% 42%	40% 33%	40% 25%	3,00 3,83
6. Får opbakning fra personale	2021: (n=4) 2018: (n=10)	50% 20%	25% 50%	25% 30%	2,75 4,10
*7. Får hjælp til at håndtere patientens psykiske vanskeligheder	2021: (n=6) 2018: (n=14)	50% 43%	50% 14%	29% 7% 7%	3,00 2,21
*8. Talt om hvad du kan gøre for at patienten får det bedre	2021: (n=4) 2018: (n=14)	25% 36%	25% 14%	25% 29%	2,50 2,36
9. Personale sat sig ind i sygdomsforløb ved samtaler	2021: (n=6) 2018: (n=13)	50% 8% 8%	17% 23%	33% 54% 8%	3,83 3,46
10. Personalet støtter patienten i pårørendekontakt	2021: (n=8) 2018: (n=12)	50% 8% 17%	25% 50%	25% 25%	3,75 3,92

Slet ikke

I ringe grad

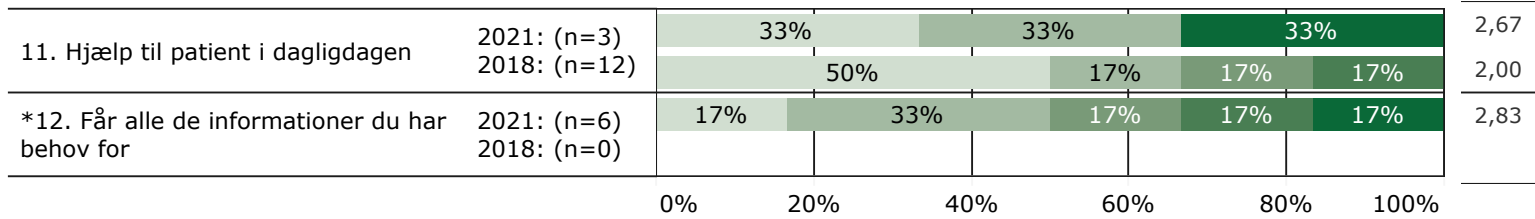
I nogen grad

I høj grad

I meget høj grad

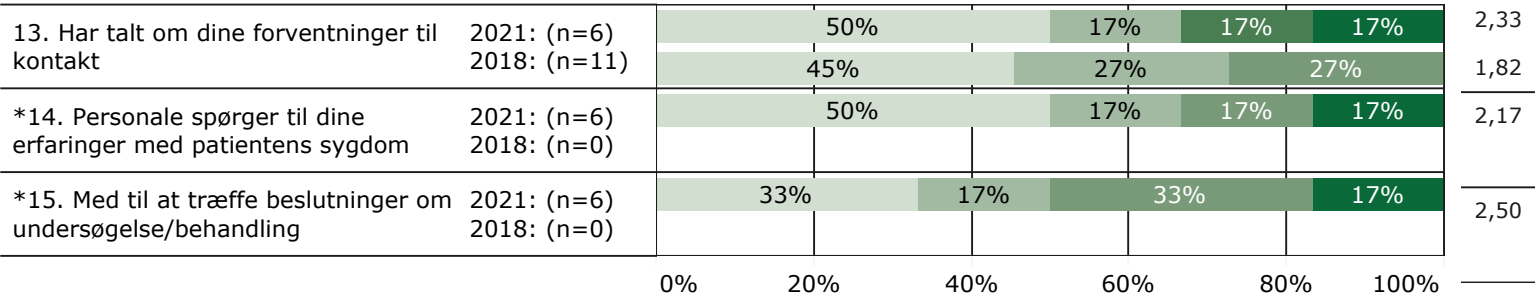
KONTAKT (fortsat)

gns



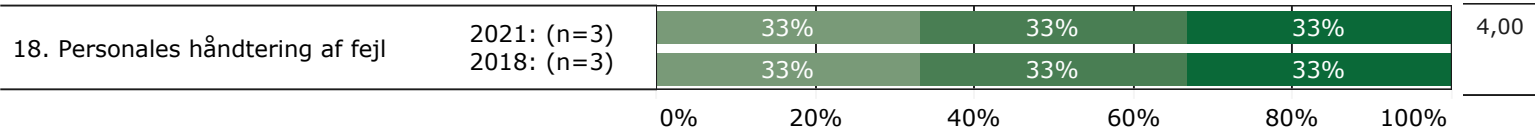
INDDRAGELSE

gns



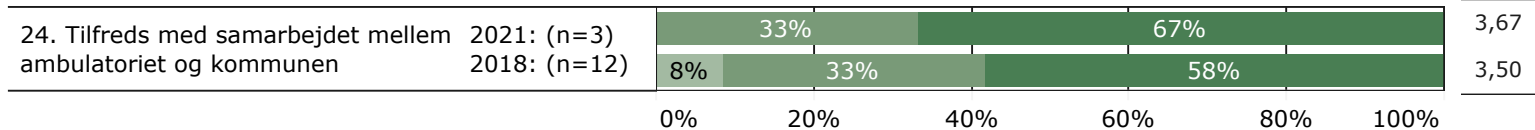
FEJL

gns

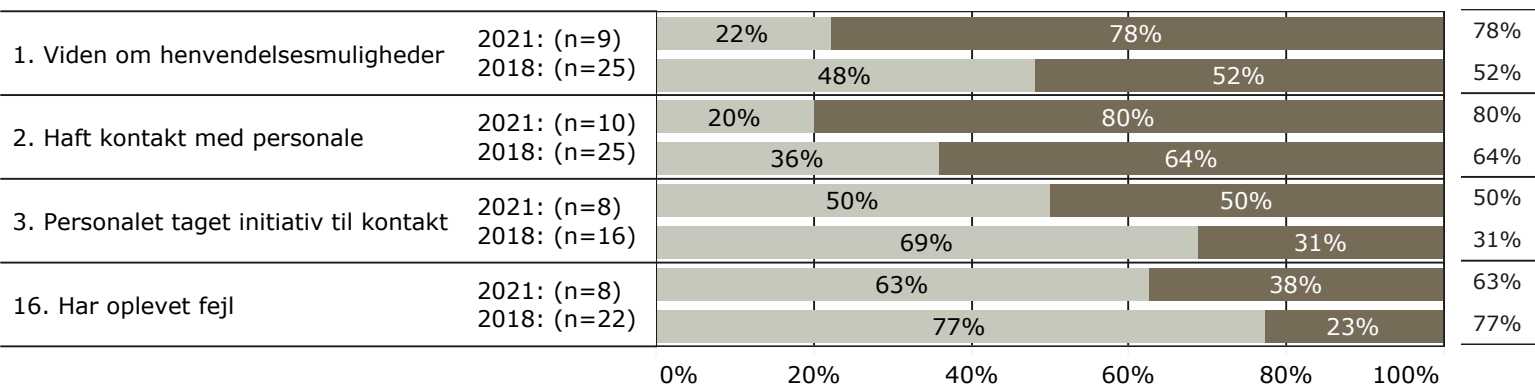


SAMARBEJDE

gns



JA/NEJ SPØRGSMÅL (tal i højre side angiver andel positive svar)



Slet ikke

I ringe grad

I nogen grad

I høj grad

I meget høj grad

Nej

Ja

* Nationale nøglespørgsmål

Læs mere om fremtidens LUP her www.fremtidens-lup.psykiatriundersogelser.dk