

# LUP Psykiatri 2021

## Pårørende til ambulante patienter

Psykiatriens Hus



### Svar og svarprocenter i undersøgelsen

År	Udleverede skemaer	Returnerede skemaer	Svarprocent
2021	40	9	23%
2018	130	52	40%

### SAMLET INDTRYK

gns

*22. Alt i alt tilfreds med patientens besøg	2021: (n=9) 2018: (n=48)	22% 6%	67% 33%	11% 19%	3,89 3,67
*19. Oplever at en bestemt læge tager overordnet ansvar	2021: (n=5) 2018: (n=0)	20% 0%	20% 0%	60% 0%	3,00
20. Tifreds med den behandling, som patienten modtager	2021: (n=7) 2018: (n=49)	43% 8%	43% 35%	14% 24%	3,71 3,73
21. Patienten har fået det bedre af behandling	2021: (n=8) 2018: (n=50)	50% 12%	38% 38%	13% 20%	3,63 3,46

### KONTAKT

gns

*4. Venligt og imødekommende personale	2021: (n=8) 2018: (n=0)	50% 0%	50% 0%	0% 0%	4,50
*5. Komme i kontakt med personalet ved behov	2021: (n=4) 2018: (n=29)	25% 31%	25% 38%	50% 28%	4,25 3,90
6. Får opbakning fra personale	2021: (n=7) 2018: (n=36)	14% 8%	43% 25%	14% 42%	2,71 3,61
*7. Får hjælp til at håndtere patientens psykiske vanskeligheder	2021: (n=8) 2018: (n=36)	50% 19%	25% 28%	13% 19%	2,13 2,81
*8. Talt om hvad du kan gøre for at patienten får det bedre	2021: (n=8) 2018: (n=38)	50% 21%	25% 24%	25% 34%	2,25 2,66
9. Personale sat sig ind i sygdomsforløb ved samtaler	2021: (n=5) 2018: (n=40)	40% 13%	60% 13%	0% 38%	3,40 3,80
10. Personalet støtter patienten i pårørendekontakt	2021: (n=7) 2018: (n=35)	57% 26%	29% 34%	14% 37%	3,57 4,03

Slet ikke

I ringe grad

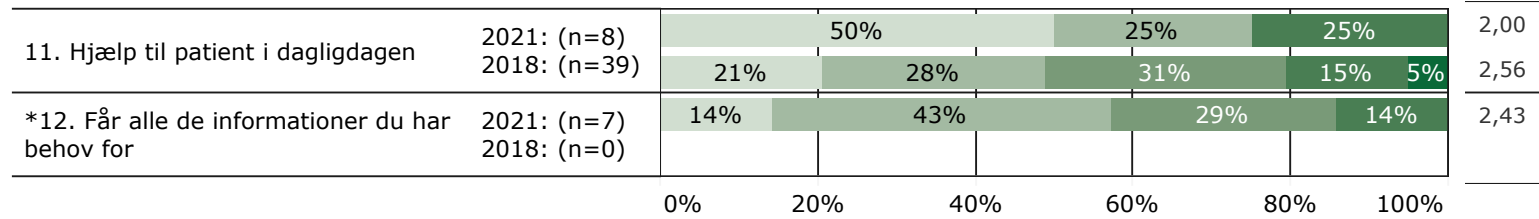
I nogen grad

I høj grad

I meget høj grad

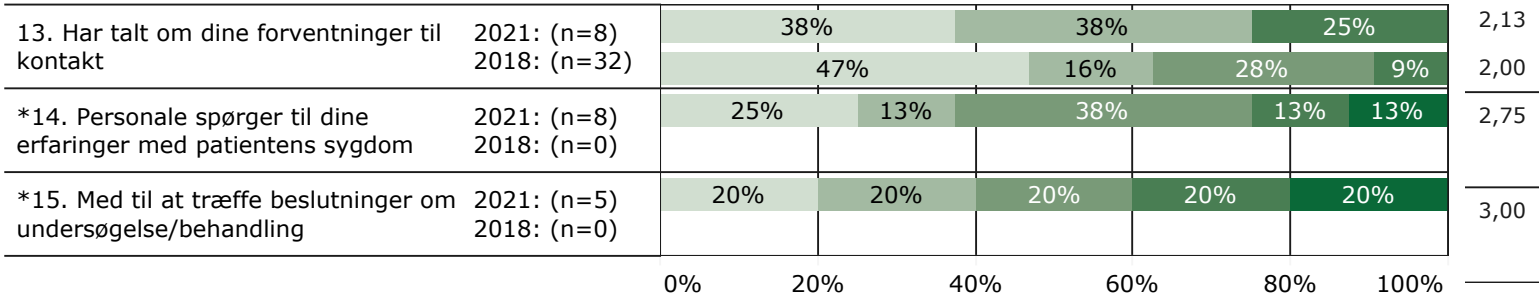
## KONTAKT (fortsat)

gns



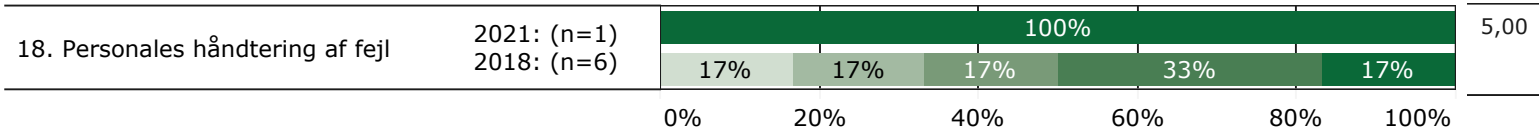
## INDDRAGELSE

gns



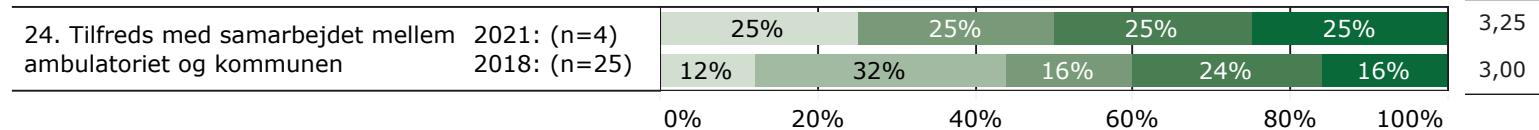
## FEJL

gns

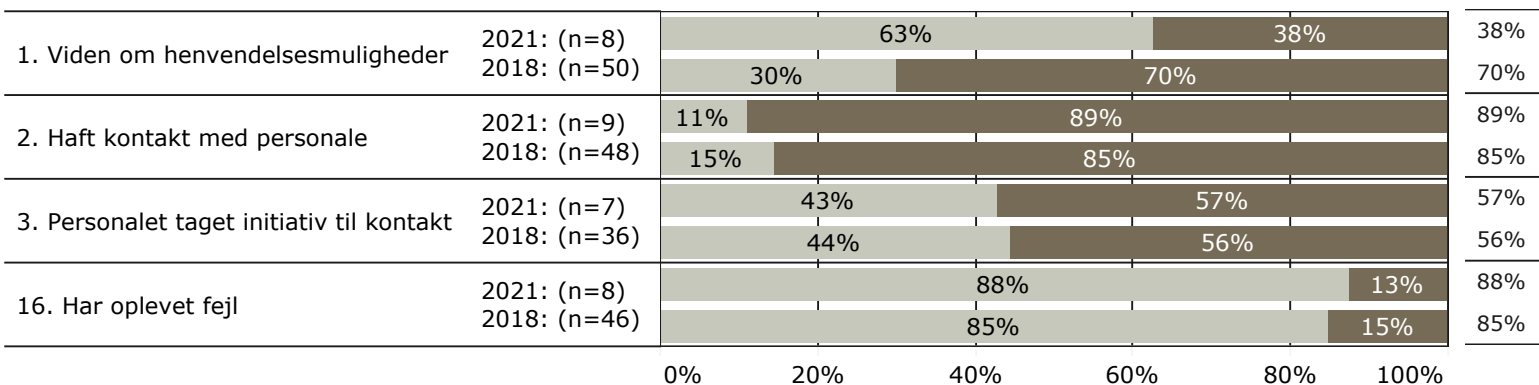


## SAMARBEJDE

gns



## JA/NEJ SPØRGSMÅL (tal i højre side angiver andel positive svar)



Slet ikke

I ringe grad

I nogen grad

I høj grad

I meget høj grad

Nej

Ja

\* Nationale nøglespørgsmål

Læs mere om fremtidens LUP her [www.fremtidens-lup.psykiatriundersogelser.dk](http://www.fremtidens-lup.psykiatriundersogelser.dk)