

LUP Psykiatri 2021

Pårørende til ambulante patienter

Team for OCD og Angstlidelser



Svar og svarprocenter i undersøgelsen

År	Udleverede skemaer	Returnerede skemaer	Svarprocent
2021	22	5	23%
2018	21	6	29%

SAMLET INDTRYK

gns

*22. Alt i alt tilfreds med patientens besøg	2021: (n=5) 2018: (n=6)	40%	60%	3,60
		33%	33%	4,00
		33%	67%	1,67
20. Tilfreds med den behandling, som patienten modtager	2021: (n=5) 2018: (n=5)	60%	40%	3,40
		40%	40%	3,80
21. Patienten har fået det bedre af behandling	2021: (n=4) 2018: (n=5)	75%	25%	3,25
		40%	20%	4,00
		40%	40%	

0% 20% 40% 60% 80% 100%

KONTAKT

gns

*4. Venligt og imødekomende personale	2021: (n=5) 2018: (n=0)	20%	80%	4,80
*5. Komme i kontakt med personalet ved behov	2021: (n=2) 2018: (n=4)	50%	50%	4,50
		25%	25%	3,00
6. Får opbakning fra personale	2021: (n=3) 2018: (n=4)	67%	33%	4,33
		50%	25%	2,75
*7. Får hjælp til at håndtere patientens psykiske vanskeligheder	2021: (n=4) 2018: (n=2)	25%	50%	3,00
		50%	50%	2,50
*8. Talt om hvad du kan gøre for at patienten får det bedre	2021: (n=4) 2018: (n=4)	25%	50%	3,00
		50%	50%	2,50
9. Personale sat sig ind i sygdomsforløb ved samtaler	2021: (n=4) 2018: (n=3)	25%	50%	4,00
		67%	33%	4,33
10. Personalet støtter patienten i pårørendekontakt	2021: (n=5) 2018: (n=5)	20%	60%	4,40
		40%	60%	3,60

0% 20% 40% 60% 80% 100%

Slet ikke

I ringe grad

I nogen grad

I høj grad

I meget høj grad

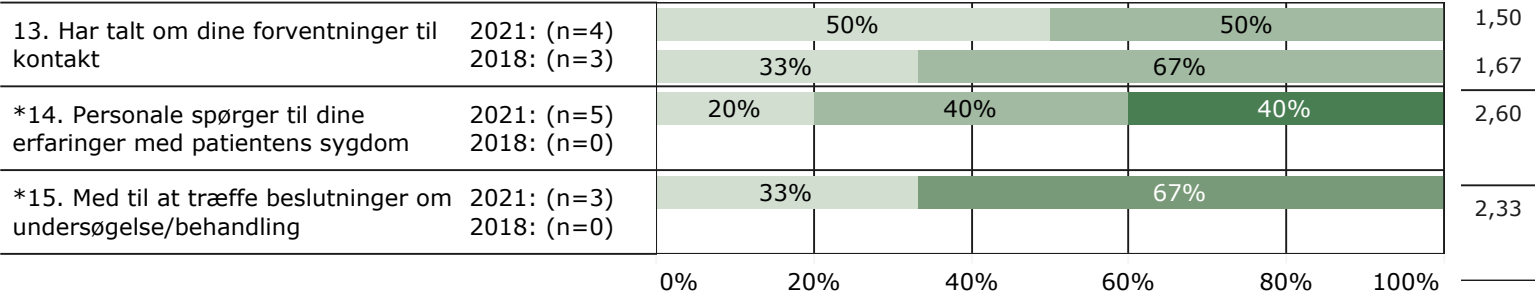
KONTAKT (fortsat)

gns



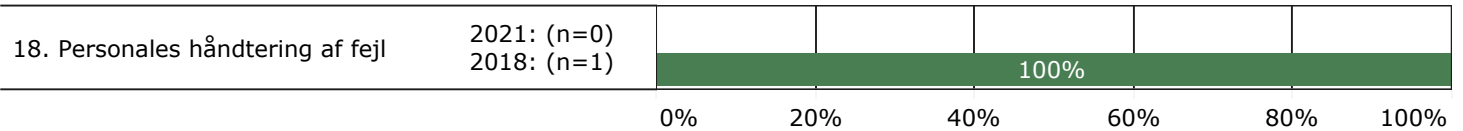
INDDRAGELSE

gns



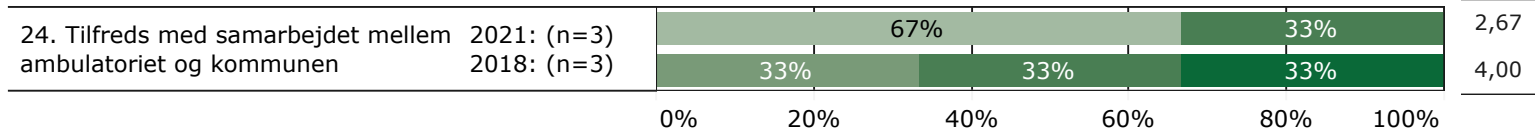
FEJL

gns

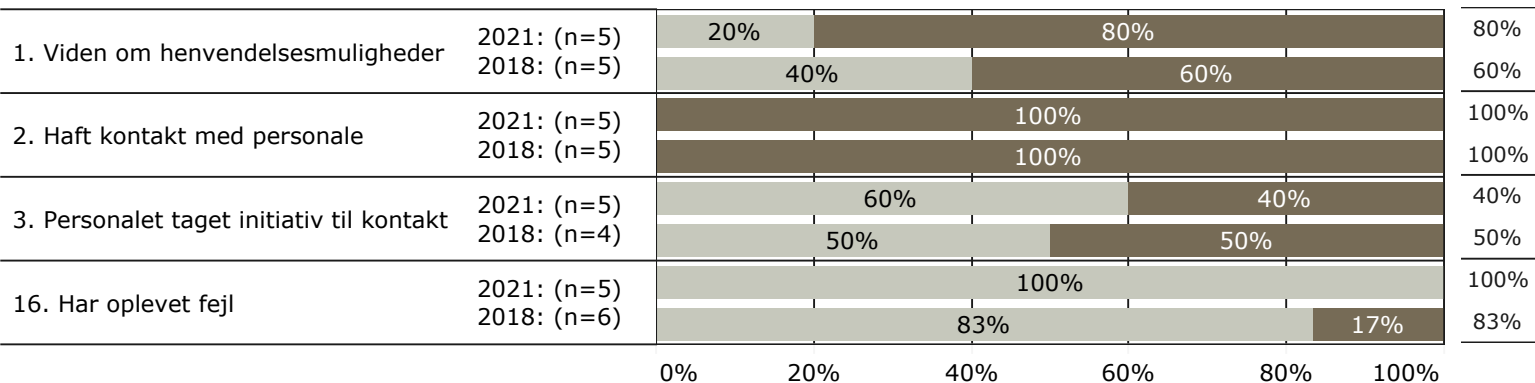


SAMARBEJDE

gns



JA/NEJ SPØRGSMÅL (tal i højre side angiver andel positive svar)



Slet ikke

I ringe grad

I nogen grad

I høj grad

I meget høj grad

Nej

Ja

* Nationale nøglespørgsmål

Læs mere om fremtidens LUP her www.fremtidens-lup.psykiatriundersogelser.dk