

LUP Psykiatri 2021

Pårørende til ambulante patienter

Klin. f. PTSD og Angst, enh. f. OCD/Angst



Svar og svarprocenter i undersøgelsen

År	Udleverede skemaer	Returnerede skemaer	Svarprocent
2021	17	6	35%
2018	31	12	39%

SAMLET INDTRYK

gns

*22. Alt i alt tilfreds med patientens besøg	2021: (n=6) 2018: (n=12)	33% 17% 17% 33%	2,50
		8% 50% 8% 33%	3,58
*19. Oplever at en bestemt læge tager overordnet ansvar	2021: (n=4) 2018: (n=0)	50% 25% 25%	2,25
20. Tifredes med den behandling, som patienten modtager	2021: (n=6) 2018: (n=11)	17% 17% 33% 17% 17%	3,00
		9% 45% 18% 27%	3,55
21. Patienten har fået det bedre af behandling	2021: (n=6) 2018: (n=12)	17% 67% 17%	2,83
		8% 8% 50% 8% 25%	3,33

KONTAKT

gns

*4. Venligt og imødekommende personale	2021: (n=4) 2018: (n=0)	25% 25% 50%	4,00
*5. Komme i kontakt med personalet ved behov	2021: (n=0) 2018: (n=3)	33% 67%	4,33
6. Får opbakning fra personale	2021: (n=3) 2018: (n=7)	33% 33% 33%	2,00
		43% 14% 14% 29%	2,57
*7. Får hjælp til at håndtere patientens psykiske vanskeligheder	2021: (n=4) 2018: (n=8)	25% 50% 25%	2,25
		75% 25%	1,25
*8. Talt om hvad du kan gøre for at patienten får det bedre	2021: (n=4) 2018: (n=8)	25% 50% 25%	2,25
		63% 38%	1,38
9. Personale sat sig ind i sygdomsforløb ved samtaler	2021: (n=3) 2018: (n=6)	67% 33%	2,67
		33% 17% 17% 17% 17%	2,67
10. Personalet støtter patienten i pårørendekontakt	2021: (n=3) 2018: (n=7)	33% 33% 33%	3,33
		14% 14% 57% 14%	3,57

Slet ikke

I ringe grad


I nogen grad

I høj grad

I meget høj grad

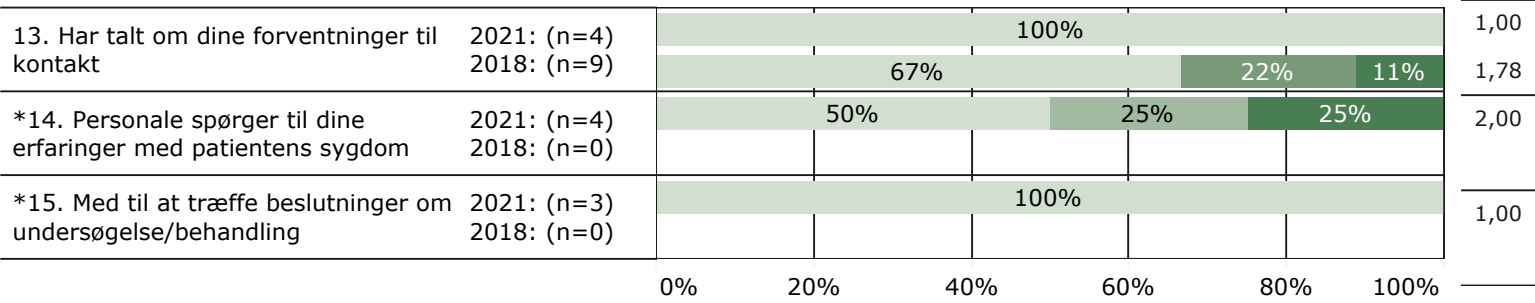
KONTAKT (fortsat)

gns



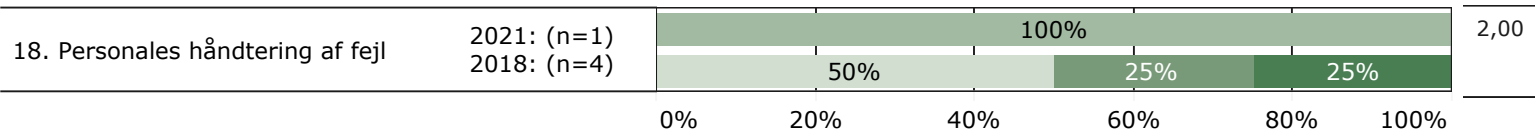
INDDRAGELSE

gns



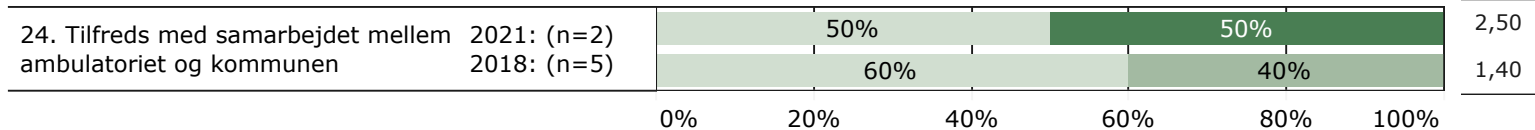
FEJL

gns

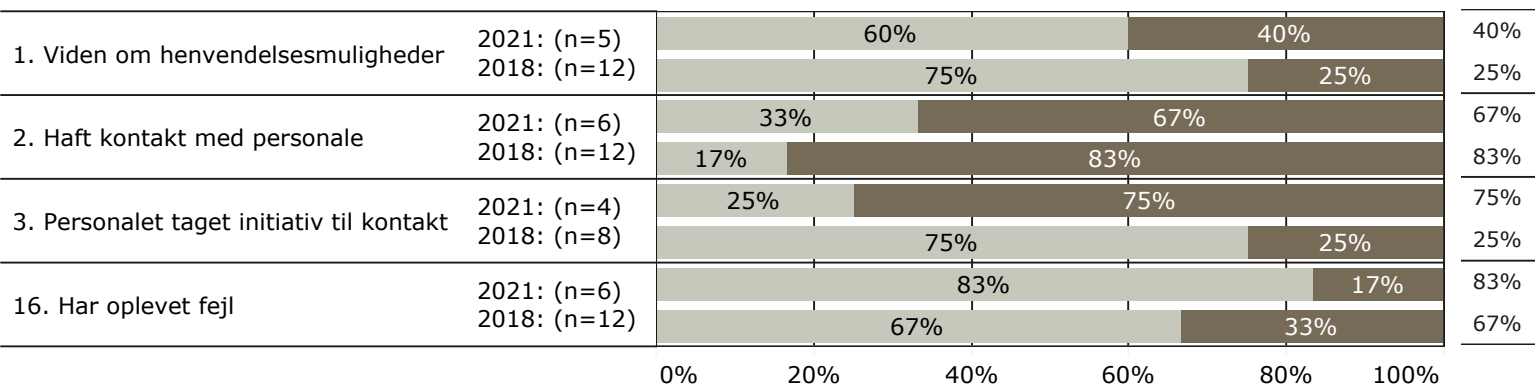


SAMARBEJDE

gns



JA/NEJ SPØRGSMÅL (tal i højre side angiver andel positive svar)



Slet ikke

I ringe grad

I nogen grad

I høj grad

I meget høj grad

Nej

Ja

* Nationale nøglespørgsmål

Læs mere om fremtidens LUP her www.fremtidens-lup.psykiatriundersogelser.dk