

LUP Psykiatri 2021

Pårørende til ambulante patienter

OPUS team Hvidovre



Svar og svarprocenter i undersøgelsen

År	Udleverede skemaer	Returnerede skemaer	Svarprocent
2021	11	5	45%
2018	6	2	33%

SAMLET INDTRYK

gns

Spørgsmål	2021: (n=)	2018: (n=)	0%	20%	40%	60%	80%	100%	gns
*22. Alt i alt tilfreds med patientens besøg	5	0	20%	80%					4,80
*19. Oplever at en bestemt læge tager overordnet ansvar	5	0	20%	40%		40%			4,20
20. Tilfreds med den behandling, som patienten modtager	5	0	20%	80%					4,80
21. Patienten har fået det bedre af behandling	4	0	25%	75%					4,50

KONTAKT

gns

Spørgsmål	2021: (n=)	2018: (n=)	0%	20%	40%	60%	80%	100%	gns
*4. Venligt og imødekommende personale	5	0	20%	80%					4,80
*5. Komme i kontakt med personalet ved behov	3	0	67%		33%			4,33	
6. Får opbakning fra personale	4	0	50%		50%			4,50	
*7. Får hjælp til at håndtere patientens psykiske vanskeligheder	4	0	25%	75%					3,75
*8. Talt om hvad du kan gøre for at patienten får det bedre	5	0	60%		20%	20%		3,60	
9. Personale sat sig ind i sygdomsforløb ved samtaler	5	0	100%					5,00	
10. Personalet støtter patienten i pårørendekontakt	5	0	40%		60%			4,60	

Slet ikke

I ringe grad

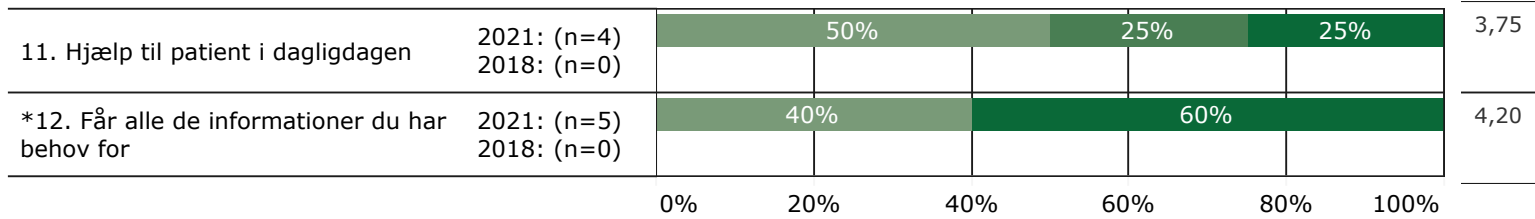
I nogen grad

I høj grad

I meget høj grad

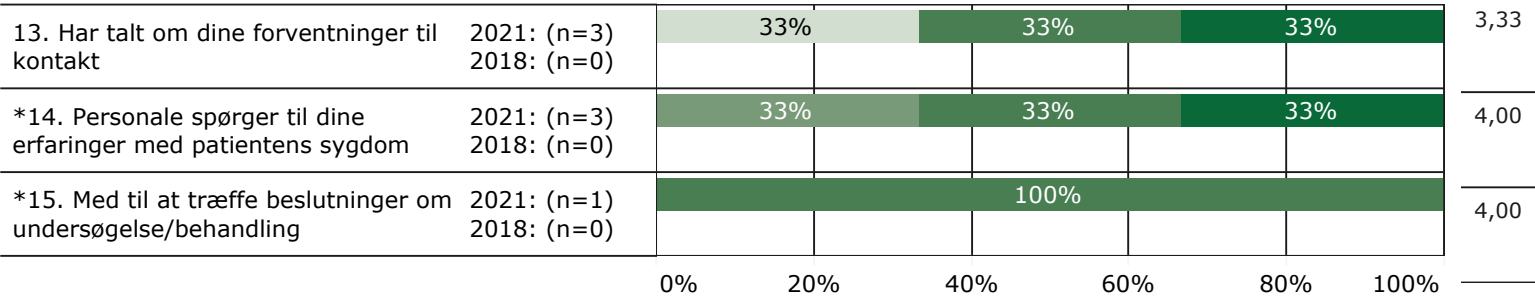
KONTAKT (fortsat)

gns



INDDRAGELSE

gns



FEJL

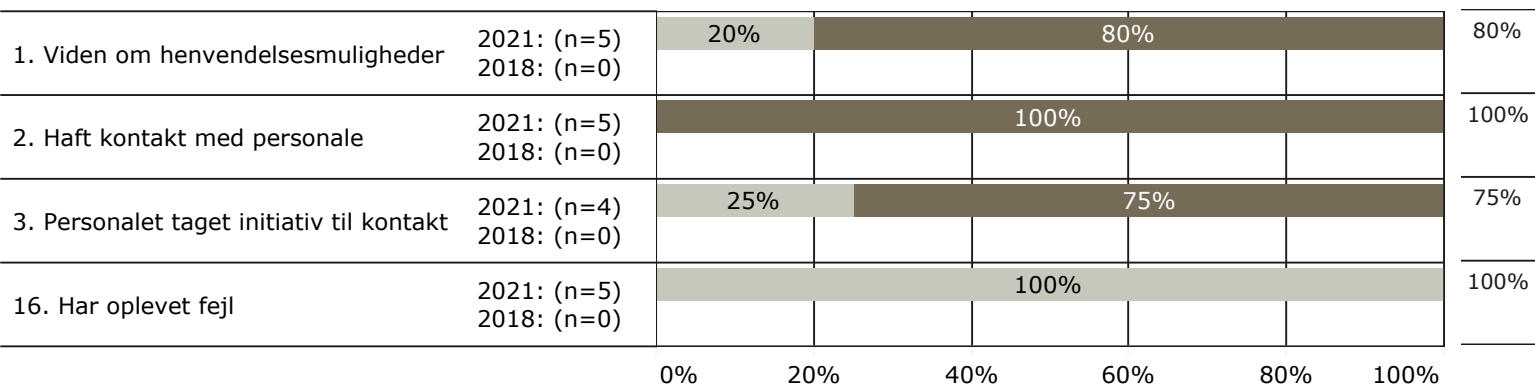
gns

Ingen data at vise

SAMARBEJDE

gns

JA/NEJ SPØRGSMÅL (tal i højre side angiver andel positive svar)



Slet ikke

I ringe grad

I nogen grad

I høj grad

I meget høj grad

Nej

Ja

* Nationale nøglespørgsmål

Læs mere om fremtidens LUP her www.fremtidens-lup.psykiatriundersogelser.dk