

LUP Psykiatri 2021

Pårørende til ambulante patienter

OPUS team Valby



Svar og svarprocenter i undersøgelsen

År	Udleverede skemaer	Returnerede skemaer	Svarprocent
2021	33	17	52%
2018	17	8	47%

SAMLET INDTRYK

gns

Spørgsmål	2021: (n)	2018: (n)	0%	20%	40%	60%	80%	100%	gns
*22. Alt i alt tilfreds med patientens besøg	16	8	6%	19%	38%	38%			4,06
				50%	13%	38%			3,88
*19. Oplever at en bestemt læge tager overordnet ansvar	13	0		31%	38%	31%			4,00
20. Tilfreds med den behandling, som patienten modtager	15	6	13%	7%	40%	40%			4,07
				33%	50%	17%			3,83
21. Patienten har fået det bedre af behandling	16	6	6%	25%	44%	25%			3,81
				33%	17%	50%			4,17

KONTAKT

gns

Spørgsmål	2021: (n)	2018: (n)	0%	20%	40%	60%	80%	100%	gns
*4. Venligt og imødekommende personale	16	0		50%	50%				4,50
*5. Komme i kontakt med personalet ved behov	13	4	23%	54%	23%				4,00
				50%	50%				3,50
6. Får opbakning fra personale	14	4	21%	7%	36%	36%			3,86
				50%	25%	25%			3,75
*7. Får hjælp til at håndtere patientens psykiske vanskeligheder	15	5	20%	13%	60%	7%			3,53
				80%	20%				3,40
*8. Talt om hvad du kan gøre for at patienten får det bedre	14	6	7%	14%	36%	43%			3,14
			17%	67%	17%				3,00
9. Personale sat sig ind i sygdomsforløb ved samtaler	15	5	7%	7%	40%	47%			4,20
				20%	20%	60%			4,40
10. Personalet støtter patienten i pårørendekontakt	16	5	6%	38%	56%				4,50
				40%	60%				4,60

Slet ikke

I ringe grad

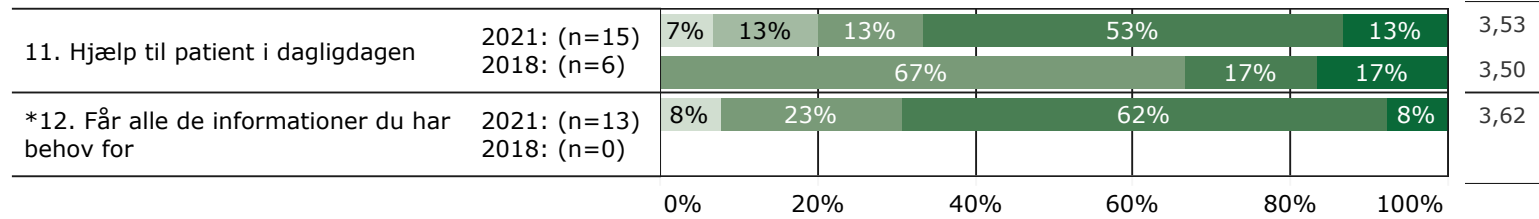
I nogen grad

I høj grad

I meget høj grad

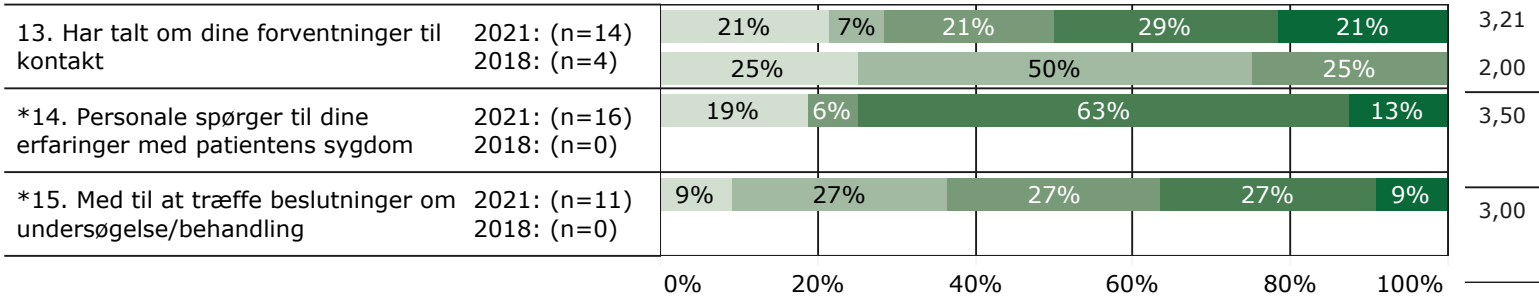
KONTAKT (fortsat)

gns



INDDRAGELSE

gns



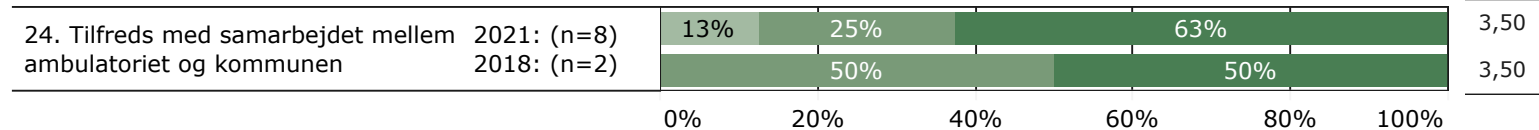
FEJL

gns

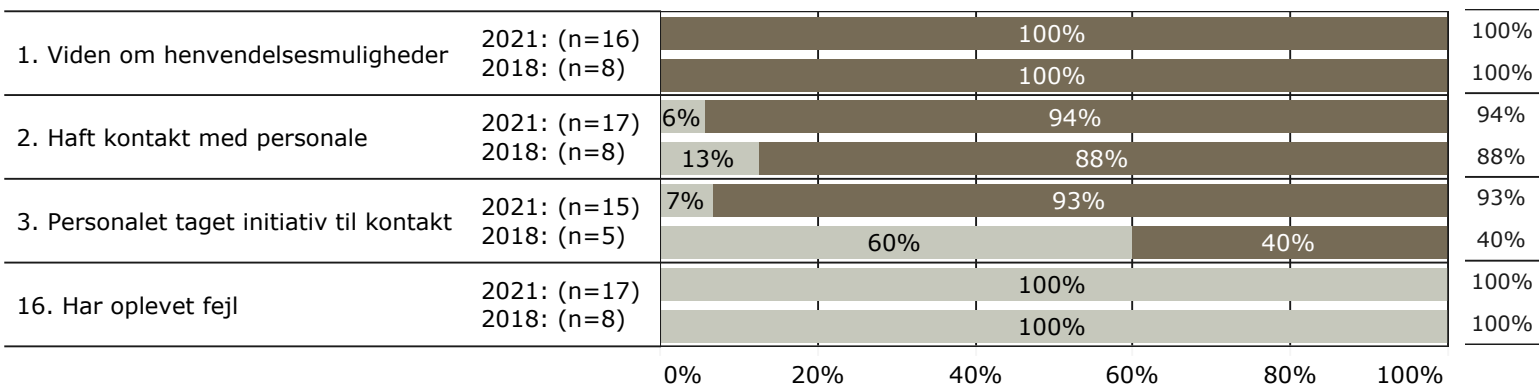
Ingen data at vise

SAMARBEJDE

gns



JA/NEJ SPØRGSMÅL (tal i højre side angiver andel positive svar)



Slet ikke

I ringe grad

I nogen grad

I høj grad

I meget høj grad

Nej

Ja

* Nationale nøglespørgsmål

Læs mere om fremtidens LUP her www.fremtidens-lup.psykiatriundersogelser.dk