

# LUP Psykiatri 2021 Ambulante patienter

OPUS, Aabenraa



## Svar og svarprocenter i undersøgelsen

År	Udleverede skemaer	Returnerede skemaer	Svarprocent
2021	54	50	93%
2020	64	45	70%

## SAMLET INDTRYK

**gns**

*21. Alt i alt tilfreds med besøg	2021: (n=50) 2020: (n=42)	32%	62%	4,56	
		14%	76%	4,62	
*18. Oplever at en bestemt læge tager overordnet ansvar	2021: (n=41) 2020: (n=0)	10%	32%	51%	4,22
19. Tilfreds med behandling	2021: (n=49) 2020: (n=43)	14%	20%	63%	4,45
		26%	65%	4,51	
20. Har fået det bedre af behandling	2021: (n=46) 2020: (n=40)	11%	26%	59%	4,39
		25%	13%	58%	4,20

0% 20% 40% 60% 80% 100%

## PERSONALET

**gns**

*1. Venligt og imødekommende personale	2021: (n=47) 2020: (n=45)	13%	85%	4,83	
		13%	84%	4,82	
*2. Kan komme i kontakt med personale	2021: (n=48) 2020: (n=40)	6%	31%	63%	4,56
		40%	58%	4,53	
3. Personale sat sig ind i sygdomsforløb ved samtaler	2021: (n=50) 2020: (n=43)	6%	26%	68%	4,62
		26%	74%	4,74	
4. Kan åbent tale med personale om vanskeligheder	2021: (n=50) 2020: (n=43)	32%	64%	4,60	
		30%	65%	4,60	

0% 20% 40% 60% 80% 100%

## BEHANDLING

**gns**

*5. Får alle de informationer du har behov for	2021: (n=49) 2020: (n=41)	41%	55%	4,51	
		15%	20%	63%	4,41
6. Information om hvordan livsstil påvirker sygdom	2021: (n=49) 2020: (n=43)	24%	22%	47%	4,08
		23%	21%	53%	4,23
*7. Får hjælp til at håndtere psykiske vanskeligheder	2021: (n=47) 2020: (n=41)	40%	51%	4,38	
		7%	22%	68%	4,56

0% 20% 40% 60% 80% 100%

Slet ikke

I ringe grad

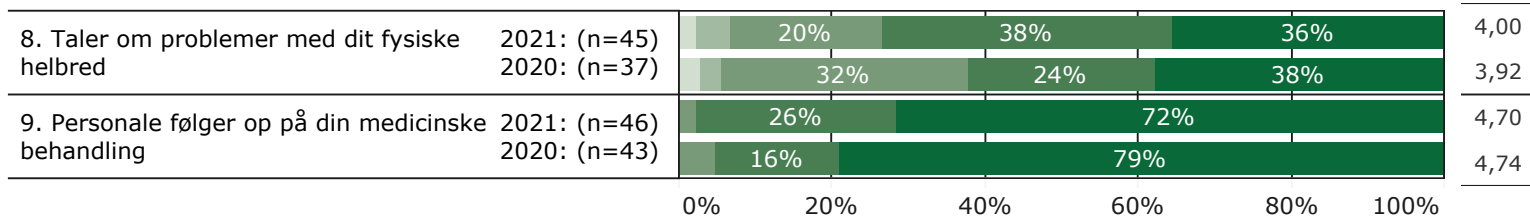
I nogen grad

I høj grad

I meget høj grad

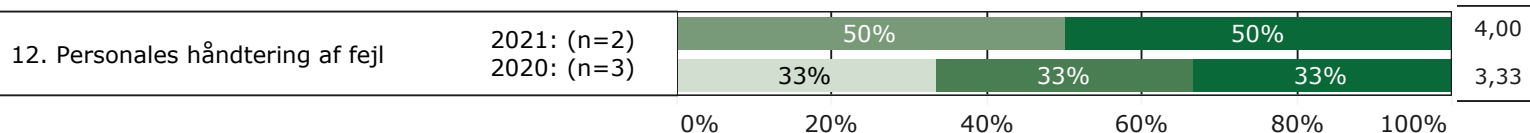
## BEHANDLING (fortsat)

gns



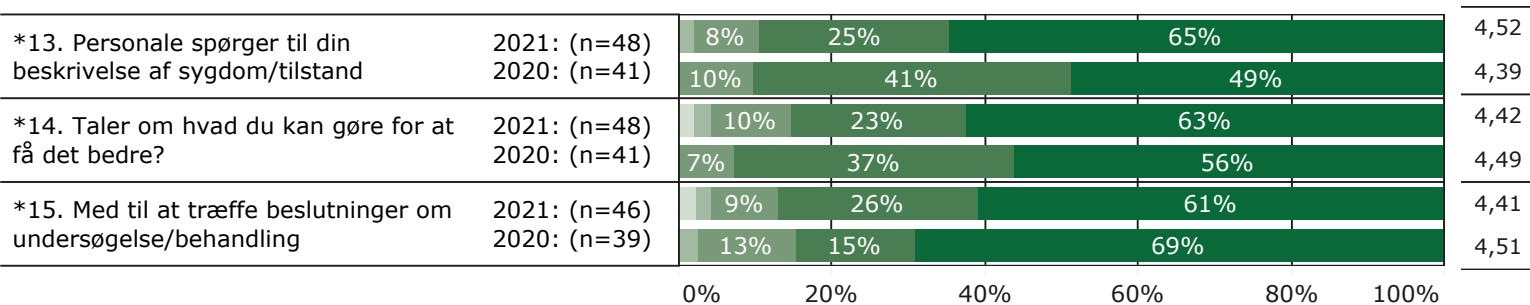
## FEJL

gns



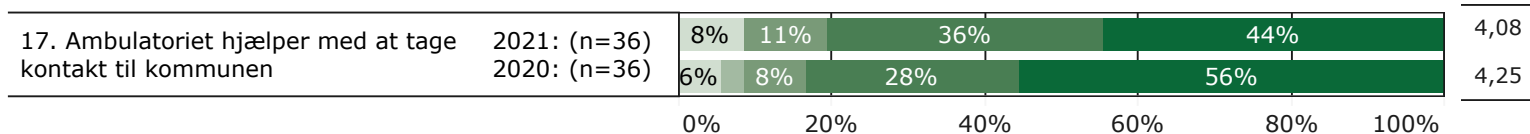
## INDDRAGELSE

gns

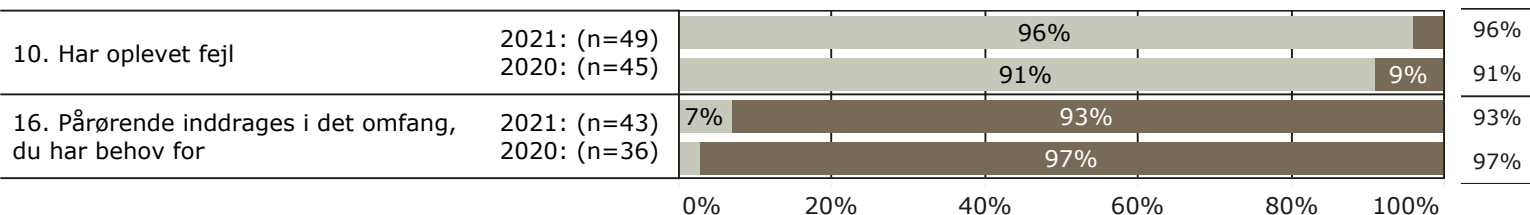


## SAMMENHÆNG OG SAMARBEJDE

gns



## JA/NEJ SPØRGSMÅL (tal i højre side angiver andel positive svar)



Slet ikke

I ringe grad

I nogen grad

I høj grad

I meget høj grad

Nej

Ja

\* Nationale nøglespørgsmål

Læs mere om fremtidens LUP her [www.fremtidens-lup.psykiatriundersogelser.dk](http://www.fremtidens-lup.psykiatriundersogelser.dk)