

# LUP Psykiatri 2021 Ambulante patienter

Lokalpsykiatri Haderslev



## Svar og svarprocenter i undersøgelsen

År	Udleverede skemaer	Returnerede skemaer	Svarprocent
2021	124	80	65%
2020	98	47	48%

## SAMLET INDTRYK

						gns
*21. Alt i alt tilfreds med besøg	2021: (n=75)	15%	33%	51%		4,33
	2020: (n=46)	7%	39%	50%		4,35
*18. Oplever at en bestemt læge tager overordnet ansvar	2021: (n=47)	13%	36%	43%		4,09
	2020: (n=0)					
19. Tilfreds med behandling	2021: (n=77)	13%	34%	48%		4,25
	2020: (n=46)	11%	37%	48%		4,28
20. Har fået det bedre af behandling	2021: (n=76)	7%	30%	22%	39%	3,92
	2020: (n=43)	7%	30%	21%	40%	3,88

## PERSONALET

						gns
*1. Venligt og imødekommende personale	2021: (n=79)	22%	73%			4,68
	2020: (n=45)	18%	80%			4,78
*2. Kan komme i kontakt med personale	2021: (n=73)	15%	41%	41%		4,19
	2020: (n=47)	6%	51%	43%		4,36
3. Personale sat sig ind i sygdomsforløb ved samtaler	2021: (n=77)	12%	22%	65%		4,51
	2020: (n=46)	33%	65%			4,63
4. Kan åbent tale med personale om vanskeligheder	2021: (n=79)	8%	20%	70%		4,57
	2020: (n=47)	11%	28%	62%		4,51

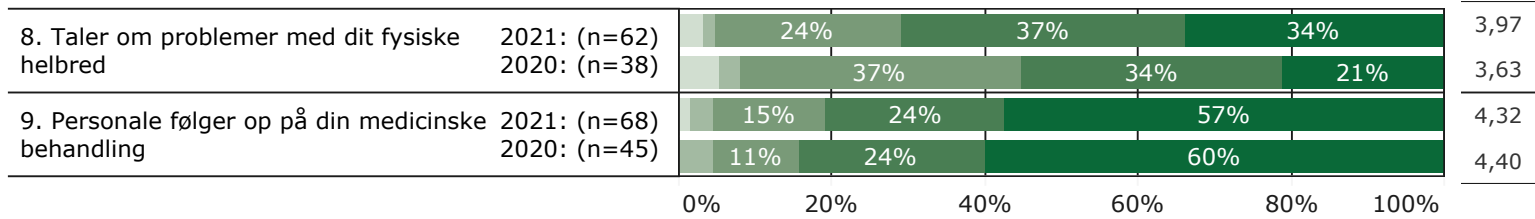
## BEHANDLING

						gns
*5. Får alle de informationer du har behov for	2021: (n=77)	14%	43%	40%		4,21
	2020: (n=47)	51%	45%			4,40
6. Information om hvordan livsstil påvirker sygdom	2021: (n=73)	11%	38%	47%		4,27
	2020: (n=43)	14%	40%	42%		4,14
*7. Får hjælp til at håndtere psykiske vanskeligheder	2021: (n=78)	17%	33%	47%		4,24
	2020: (n=46)	15%	35%	50%		4,35

Slet ikke    I ringe grad    I nogen grad    I høj grad    I meget høj grad

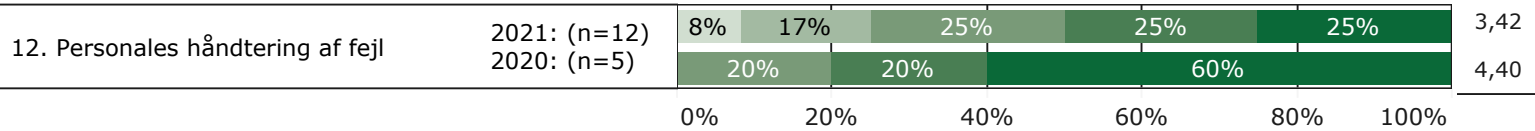
## BEHANDLING (fortsat)

gns



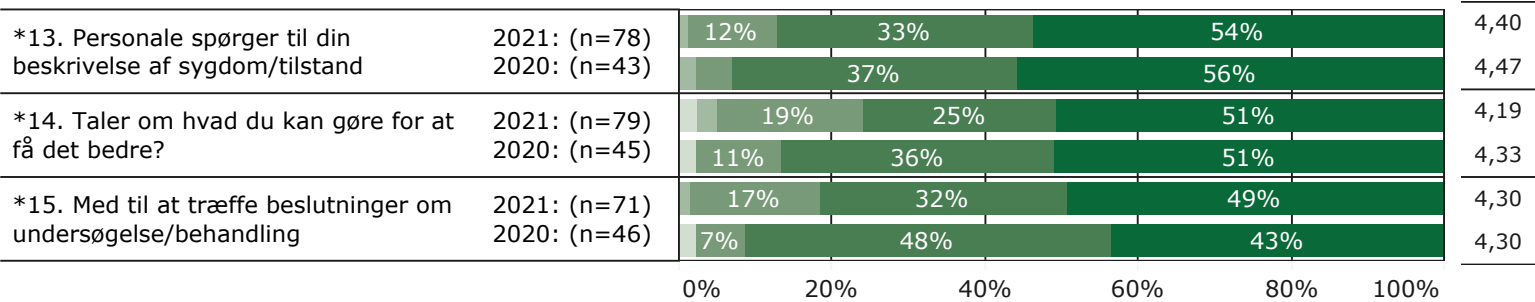
## FEJL

gns



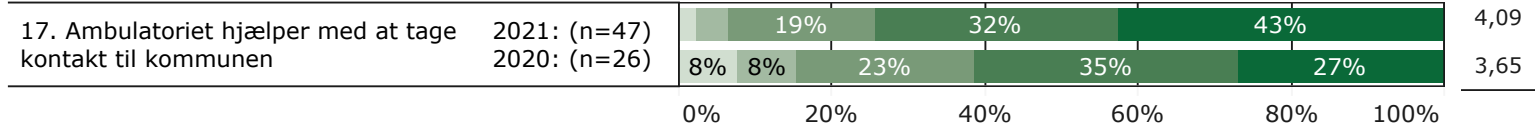
## INDDRAGELSE

gns

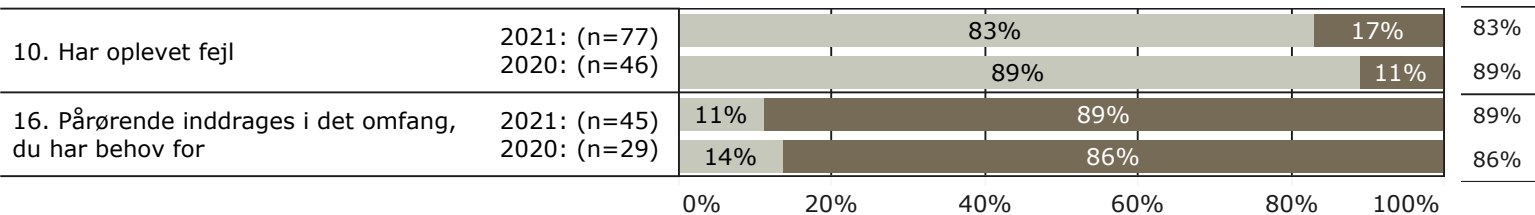


## SAMMENHÆNG OG SAMARBEJDE

gns



## JA/NEJ SPØRGSMÅL (tal i højre side angiver andel positive svar)



Slet ikke

I ringe grad

I nogen grad

I høj grad

I meget høj grad

Nej

Ja

\* Nationale nøglespørgsmål

Læs mere om fremtidens LUP her [www.fremtidens-lup.psykiatriundersogelser.dk](http://www.fremtidens-lup.psykiatriundersogelser.dk)