

LUP Psykiatri 2021

Ambulante patienter

DP for ældre, Vordingborg



Svar og svarprocenter i undersøgelsen

År	Udleverede skemaer	Returnerede skemaer	Svarprocent
2021	27	17	63%
2020	25	12	48%

SAMLET INDTRYK

gns

*21. Alt i alt tilfreds med besøg	2021: (n=16) 2020: (n=12)	31% 50% 19%	3,88
		8% 50% 42%	4,25
*18. Oplever at en bestemt læge tager overordnet ansvar	2021: (n=13) 2020: (n=0)	8% 8% 31% 38% 15%	3,46
19. Tilfreds med behandling	2021: (n=16) 2020: (n=12)	6% 19% 19% 44% 13%	3,38
		8% 8% 58% 25%	4,00
20. Har fået det bedre af behandling	2021: (n=14) 2020: (n=10)	14% 14% 14% 29% 29%	3,43
		10% 20% 20% 50%	4,10

PERSONALET

gns

*1. Venligt og imødekommende personale	2021: (n=16) 2020: (n=12)	44% 56%	4,56
		17% 17% 67%	4,50
*2. Kan komme i kontakt med personale	2021: (n=15) 2020: (n=12)	33% 33% 33%	4,00
		8% 50% 42%	4,33
3. Personale sat sig ind i sygdomsforløb ved samtaler	2021: (n=16) 2020: (n=12)	6% 31% 31% 31%	3,81
		17% 33% 50%	4,33
4. Kan åbent tale med personale om vanskeligheder	2021: (n=17) 2020: (n=12)	12% 6% 53% 29%	4,00
		17% 33% 50%	4,33

BEHANDLING

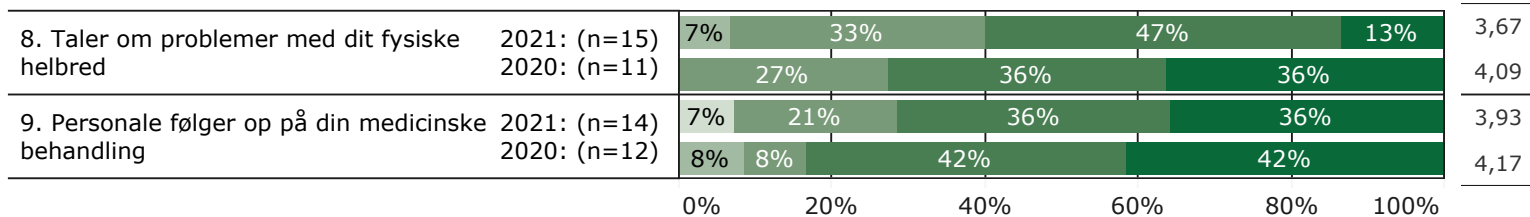
gns

*5. Får alle de informationer du har behov for	2021: (n=15) 2020: (n=12)	7% 33% 47% 13%	3,67
		8% 8% 58% 25%	4,00
6. Information om hvordan livsstil påvirker sygdom	2021: (n=14) 2020: (n=11)	7% 36% 36% 21%	3,64
		27% 18% 55%	4,27
*7. Får hjælp til at håndtere psykiske vanskeligheder	2021: (n=15) 2020: (n=11)	13% 33% 40% 13%	3,53
		9% 9% 45% 36%	4,09

Slet ikke I ringe grad I nogen grad I høj grad I meget høj grad

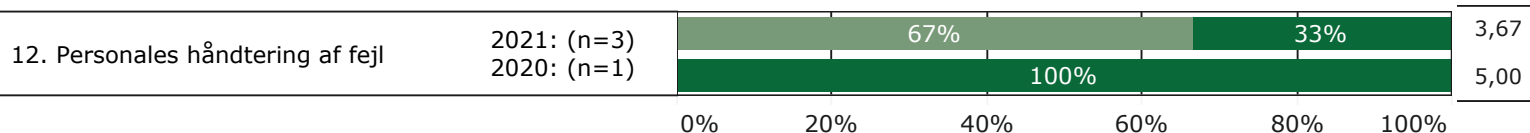
BEHANDLING (fortsat)

gns



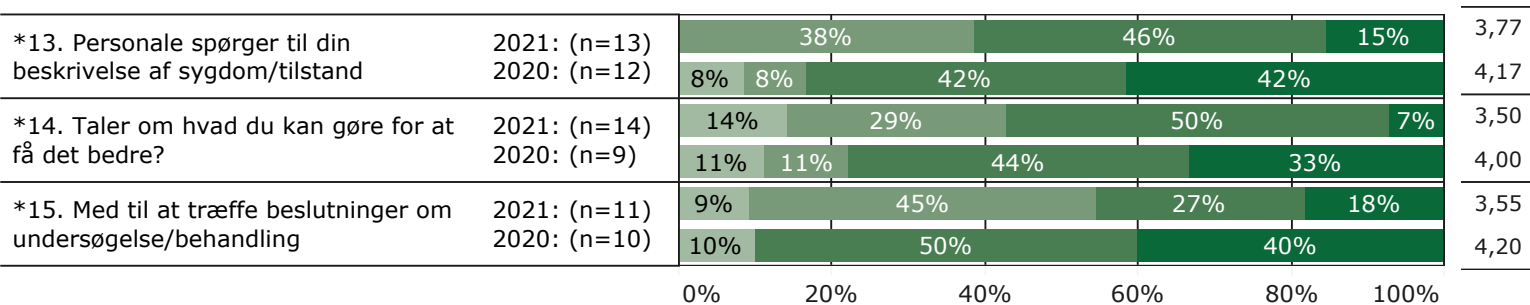
FEJL

gns



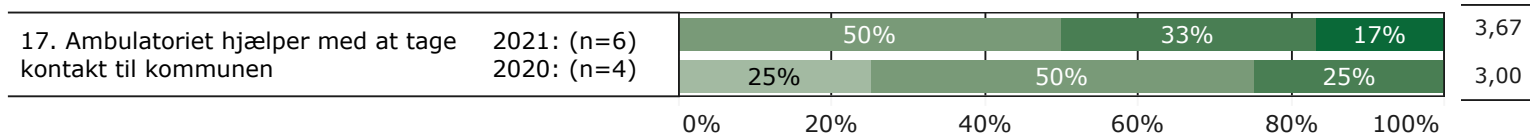
INDDRAGELSE

gns

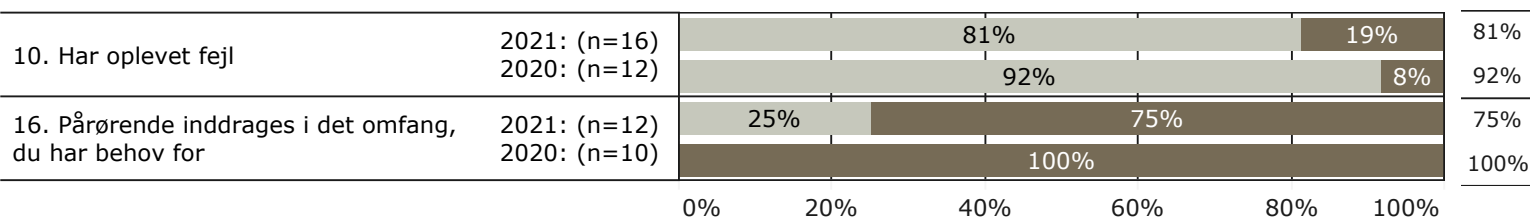


SAMMENHÆNG OG SAMARBEJDE

gns



JA/NEJ SPØRGSMÅL (tal i højre side angiver andel positive svar)



Slet ikke

I ringe grad

I nogen grad

I høj grad

I meget høj grad

Nej

Ja

* Nationale nøglespørgsmål

Læs mere om fremtidens LUP her www.fremtidens-lup.psykiatriundersogelser.dk