

LUP Psykiatri 2021 Ambulante patienter

DP Nykøbing F.



Svar og svarprocenter i undersøgelsen

År	Udleverede skemaer	Returnerede skemaer	Svarprocent
2021	37	24	65%
2020	46	25	54%

SAMLET INDTRYK

gns

*21. Alt i alt tilfreds med besøg	2021: (n=22) 2020: (n=23)	9% 50% 41%	4,32
		17% 35% 39%	4,00
*18. Oplever at en bestemt læge tager overordnet ansvar	2021: (n=17) 2020: (n=0)	12% 18% 35% 29% 6%	3,00
19. Tilfreds med behandling	2021: (n=23) 2020: (n=23)	17% 48% 35%	4,17
		9% 30% 39% 22%	3,65
20. Har fået det bedre af behandling	2021: (n=22) 2020: (n=22)	36% 45% 18%	3,82
		9% 27% 32% 27%	3,64

PERSONALET

gns

*1. Venligt og imødekommende personale	2021: (n=24) 2020: (n=24)	50% 50%	4,50
		8% 33% 58%	4,50
*2. Kan komme i kontakt med personale	2021: (n=24) 2020: (n=24)	21% 42% 33%	4,04
		8% 13% 46% 33%	4,04
3. Personale sat sig ind i sygdomsforløb ved samtaler	2021: (n=23) 2020: (n=23)	13% 43% 43%	4,30
		9% 43% 39%	4,09
4. Kan åbent tale med personale om vanskeligheder	2021: (n=24) 2020: (n=23)	8% 46% 46%	4,38
		13% 48% 39%	4,26

BEHANDLING

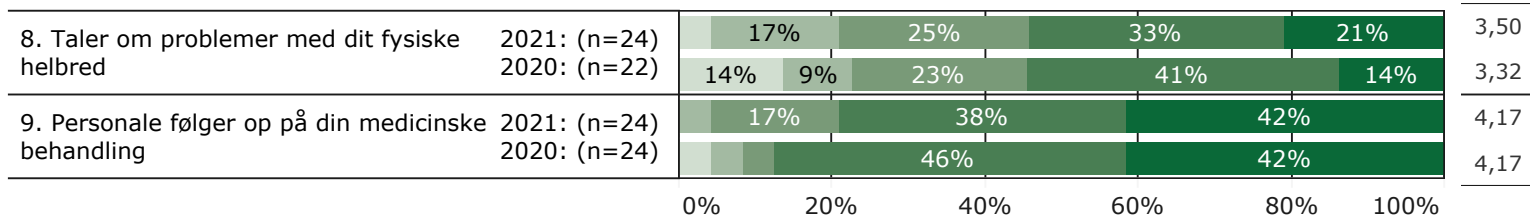
gns

*5. Får alle de informationer du har behov for	2021: (n=22) 2020: (n=21)	50% 41%	4,27
		10% 19% 43% 24%	3,71
6. Information om hvordan livsstil påvirker sygdom	2021: (n=22) 2020: (n=23)	36% 27% 36%	4,00
		9% 35% 22% 35%	3,74
*7. Får hjælp til at håndtere psykiske vanskeligheder	2021: (n=23) 2020: (n=23)	17% 43% 35%	4,04
		35% 26% 30%	3,74



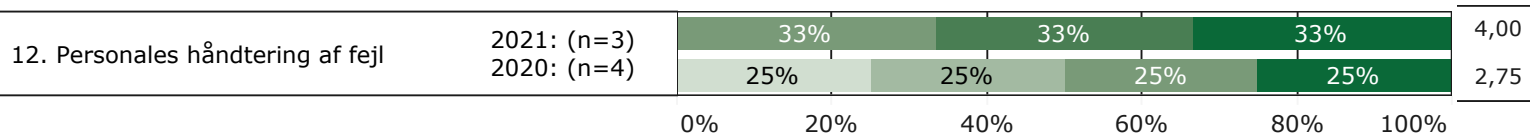
BEHANDLING (fortsat)

gns



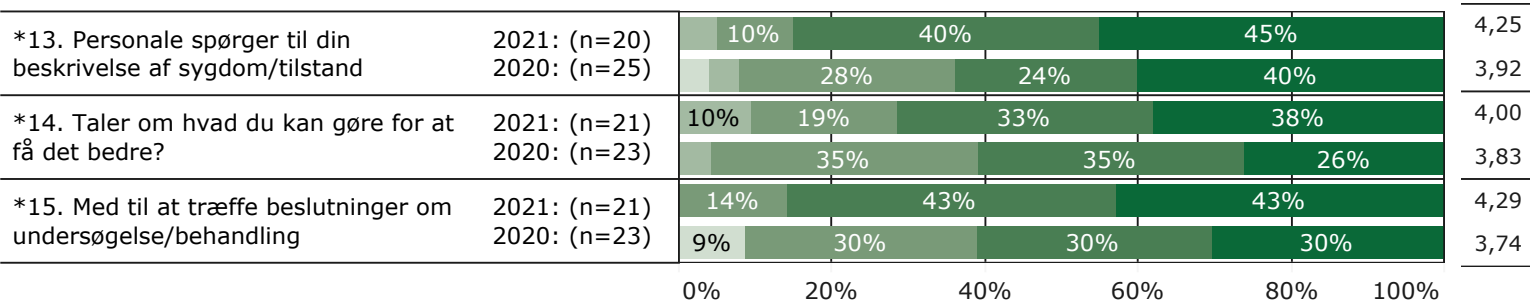
FEJL

gns



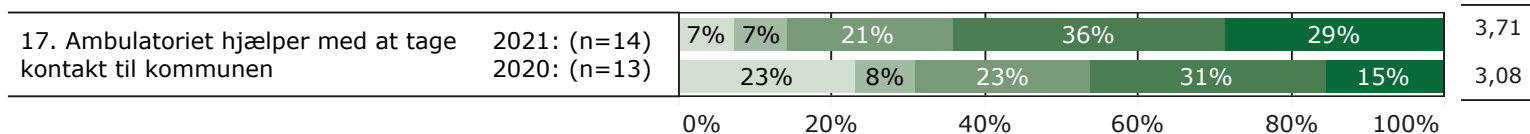
INDDRAGELSE

gns

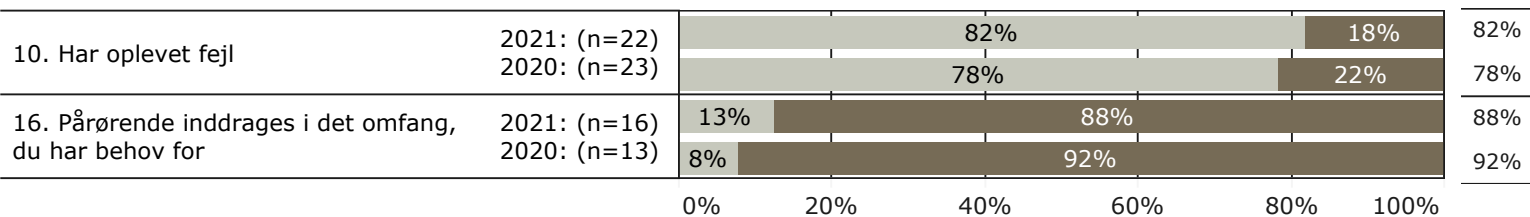


SAMMENHÆNG OG SAMARBEJDE

gns



JA/NEJ SPØRGSMÅL (tal i højre side angiver andel positive svar)



Slet ikke

I ringe grad

I nogen grad

I høj grad

I meget høj grad

Nej

Ja

* Nationale nøglespørgsmål

Læs mere om fremtidens LUP her www.fremtidens-lup.psykiatriundersogelser.dk