

# LUP Psykiatri 2021 Ambulante patienter

## Retspsykiatrisk Ambulatorium



### Svar og svarprocenter i undersøgelsen

År	Udleverede skemaer	Returnerede skemaer	Svarprocent
2021	26	9	35%
2020	22	8	36%

### SAMLET INDTRYK

**gns**

*21. Alt i alt tilfreds med besøg	2021: (n=8) 2020: (n=7)	13% 13% 50% 25%	3,88
		14% 57% 29%	4,14
*18. Oplever at en bestemt læge tager overordnet ansvar	2021: (n=8) 2020: (n=0)	25% 25% 50%	3,75
19. Tilfreds med behandling	2021: (n=9) 2020: (n=8)	44% 22% 33%	3,89
		13% 38% 50%	4,38
20. Har fået det bedre af behandling	2021: (n=6) 2020: (n=8)	33% 33% 33%	4,00
		13% 13% 38% 38%	4,00

### PERSONALET

**gns**

*1. Venligt og imødekommende personale	2021: (n=9) 2020: (n=6)	11% 33% 56%	4,33
		33% 67%	4,67
*2. Kan komme i kontakt med personale	2021: (n=9) 2020: (n=6)	11% 22% 33% 33%	3,89
		17% 17% 17% 50%	4,00
3. Personale sat sig ind i sygdomsforløb ved samtaler	2021: (n=9) 2020: (n=6)	44% 22% 33%	3,89
		33% 67%	4,67
4. Kan åbent tale med personale om vanskeligheder	2021: (n=8) 2020: (n=7)	25% 25% 50%	4,25
		14% 29% 57%	4,43

### BEHANDLING

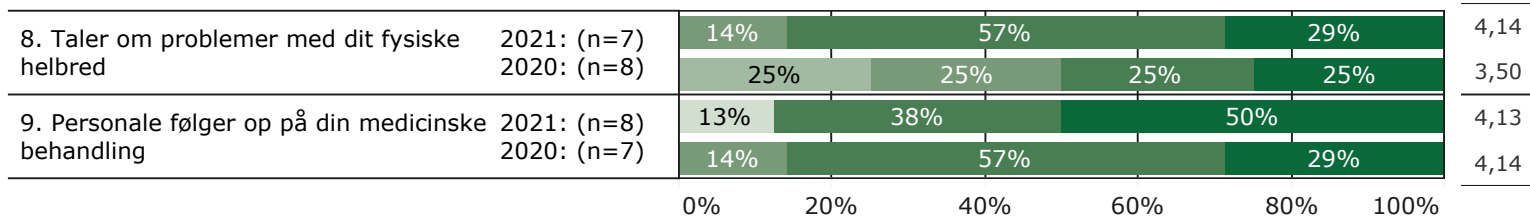
**gns**

*5. Får alle de informationer du har behov for	2021: (n=9) 2020: (n=7)	11% 22% 44% 22%	3,67
		14% 29% 57%	4,43
6. Information om hvordan livsstil påvirker sygdom	2021: (n=9) 2020: (n=7)	11% 22% 33% 33%	3,89
		14% 14% 29% 43%	3,86
*7. Får hjælp til at håndtere psykiske vanskeligheder	2021: (n=9) 2020: (n=7)	11% 44% 44%	4,33
		14% 14% 29% 43%	4,00



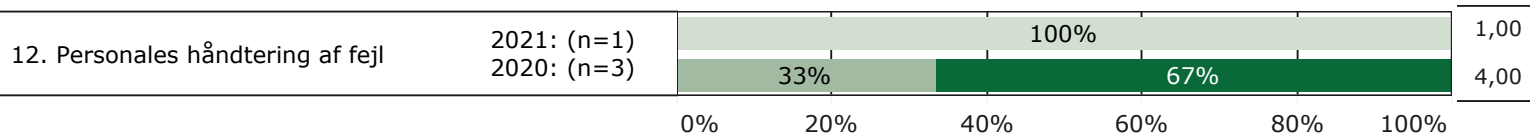
## BEHANDLING (fortsat)

gns



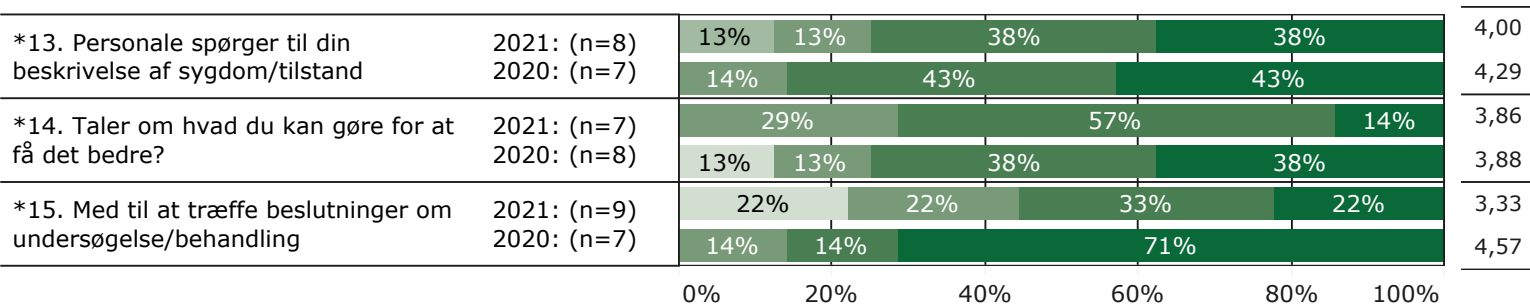
## FEJL

gns



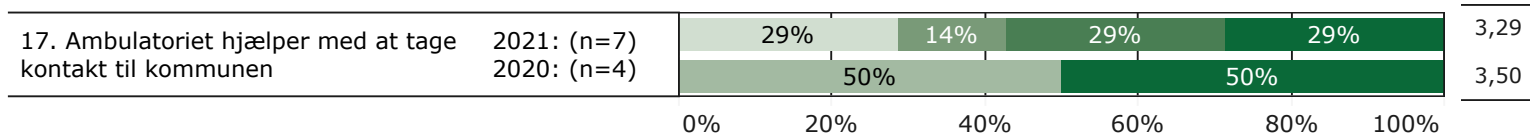
## INDDRAGELSE

gns

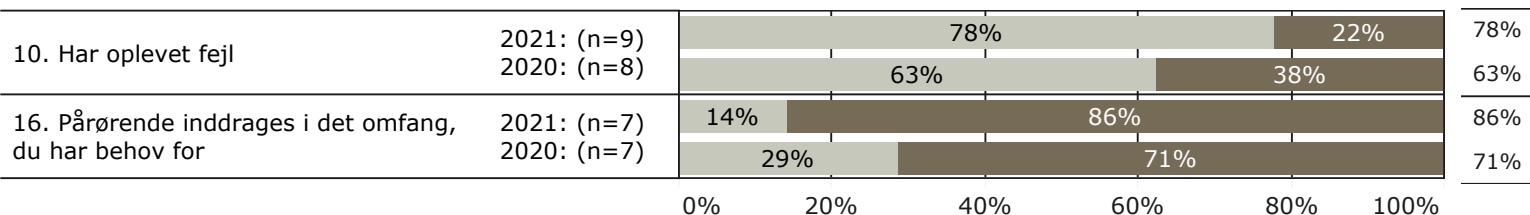


## SAMMENHÆNG OG SAMARBEJDE

gns



## JA/NEJ SPØRGSMÅL (tal i højre side angiver andel positive svar)



Slet ikke

I ringe grad

I nogen grad

I høj grad

I meget høj grad

Nej

Ja

\* Nationale nøglespørgsmål

Læs mere om fremtidens LUP her [www.fremtidens-lup.psykiatriundersogelser.dk](http://www.fremtidens-lup.psykiatriundersogelser.dk)