

LUP Psykiatri 2021 Ambulante patienter

Vest, Klinik for Affektive lidelser



Svar og svarprocenter i undersøgelsen

År	Udleverede skemaer	Returnerede skemaer	Svarprocent
2021	30	19	63%
2020	91	48	53%

SAMLET INDTRYK

gns

*21. Alt i alt tilfreds med besøg	2021: (n=18) 2020: (n=45)	33% 28% 39%	4,06
		11% 56% 33%	4,22
*18. Oplever at en bestemt læge tager overordnet ansvar	2021: (n=16) 2020: (n=0)	13% 19% 31% 13% 25%	3,19
19. Tilfreds med behandling	2021: (n=19) 2020: (n=45)	37% 32% 32%	3,95
		13% 51% 33%	4,13
20. Har fået det bedre af behandling	2021: (n=19) 2020: (n=42)	11% 47% 21% 16%	3,26
		45% 19% 26%	3,57

PERSONALET

gns

*1. Venligt og imødekommende personale	2021: (n=19) 2020: (n=47)	32% 63%	4,58
		32% 66%	4,64
*2. Kan komme i kontakt med personale	2021: (n=19) 2020: (n=43)	26% 37% 37%	4,11
		19% 28% 53%	4,35
3. Personale sat sig ind i sygdomsforløb ved samtaler	2021: (n=19) 2020: (n=46)	21% 37% 37%	4,05
		17% 20% 61%	4,39
4. Kan åbent tale med personale om vanskeligheder	2021: (n=19) 2020: (n=45)	11% 32% 53%	4,32
		7% 38% 56%	4,49

BEHANDLING

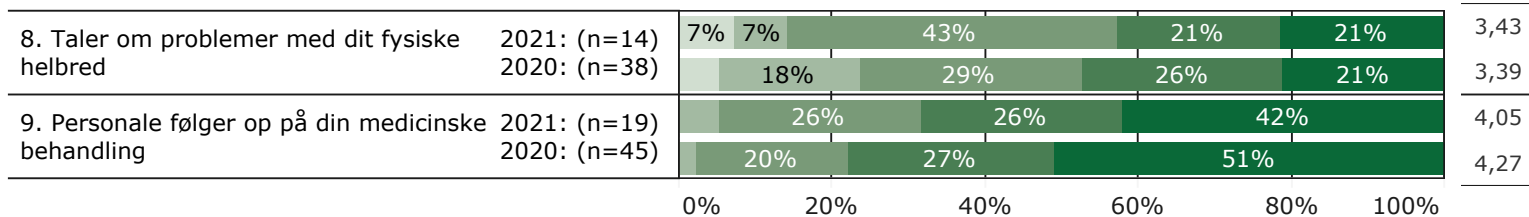
gns

*5. Får alle de informationer du har behov for	2021: (n=19) 2020: (n=44)	21% 37% 37%	4,05
		16% 45% 39%	4,23
6. Information om hvordan livsstil påvirker sygdom	2021: (n=19) 2020: (n=45)	32% 26% 37%	3,89
		18% 38% 40%	4,11
*7. Får hjælp til at håndtere psykiske vanskeligheder	2021: (n=19) 2020: (n=45)	37% 21% 37%	3,89
		9% 44% 47%	4,38



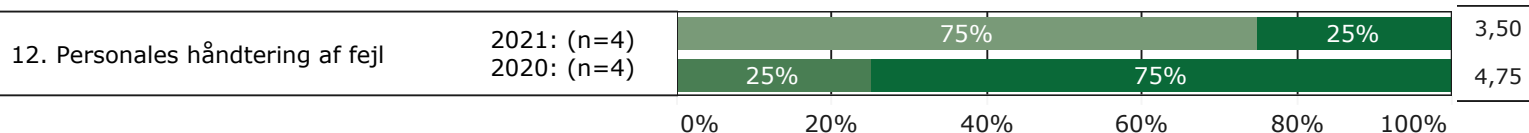
BEHANDLING (fortsat)

gns



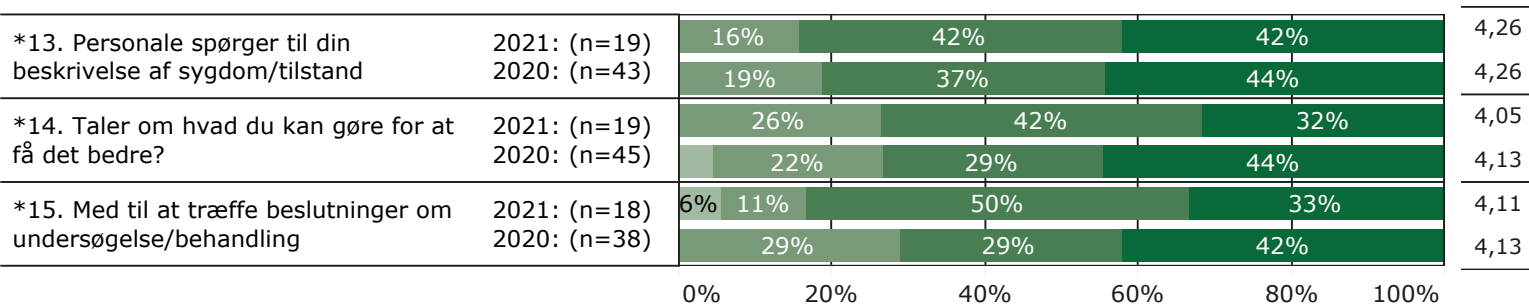
FEJL

gns



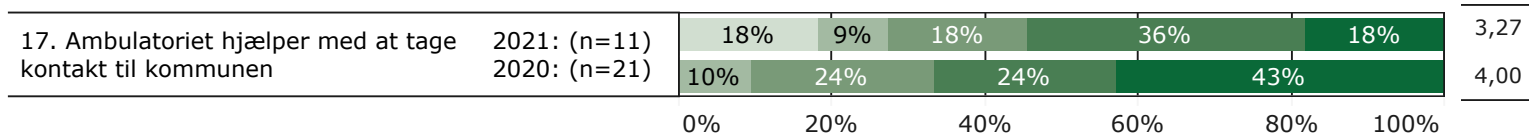
INDDRAGELSE

gns

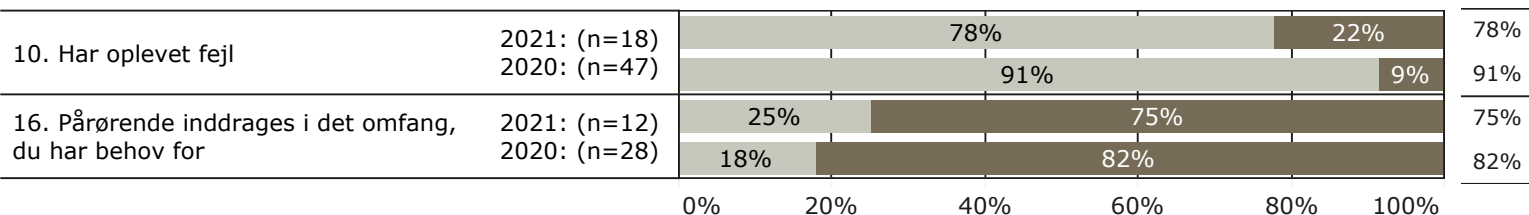


SAMMENHÆNG OG SAMARBEJDE

gns



JA/NEJ SPØRGSMÅL (tal i højre side angiver andel positive svar)



Slet ikke

I ringe grad

I nogen grad

I høj grad

I meget høj grad

Nej

Ja

* Nationale nøglespørgsmål

Læs mere om fremtidens LUP her www.fremtidens-lup.psykiatriundersogelser.dk