

LUP Psykiatri 2021 Ambulante patienter

Team for mani og depression, Horsens



Svar og svarprocenter i undersøgelsen

År	Udleverede skemaer	Returnerede skemaer	Svarprocent
2021	71	30	42%
2020	70	43	61%

SAMLET INDTRYK

gns

*21. Alt i alt tilfreds med besøg	2021: (n=29) 2020: (n=43)	10% 14% 76%	4,66
		23% 21% 56%	4,33
*18. Oplever at en bestemt læge tager overordnet ansvar	2021: (n=23) 2020: (n=0)	9% 9% 26% 52%	4,13
19. Tilfreds med behandling	2021: (n=28) 2020: (n=43)	11% 25% 64%	4,54
		14% 26% 56%	4,33
20. Har fået det bedre af behandling	2021: (n=28) 2020: (n=39)	25% 18% 54%	4,18
		31% 31% 33%	3,92

PERSONALET

gns

*1. Venligt og imødekommende personale	2021: (n=29) 2020: (n=41)	17% 83%	4,83
		15% 80%	4,76
*2. Kan komme i kontakt med personale	2021: (n=26) 2020: (n=39)	8% 35% 58%	4,50
		13% 31% 54%	4,36
3. Personale sat sig ind i sygdomsforløb ved samtaler	2021: (n=30) 2020: (n=43)	7% 17% 77%	4,70
		7% 21% 70%	4,58
4. Kan åbent tale med personale om vanskeligheder	2021: (n=30) 2020: (n=43)	7% 7% 87%	4,80
		21% 74%	4,70

BEHANDLING

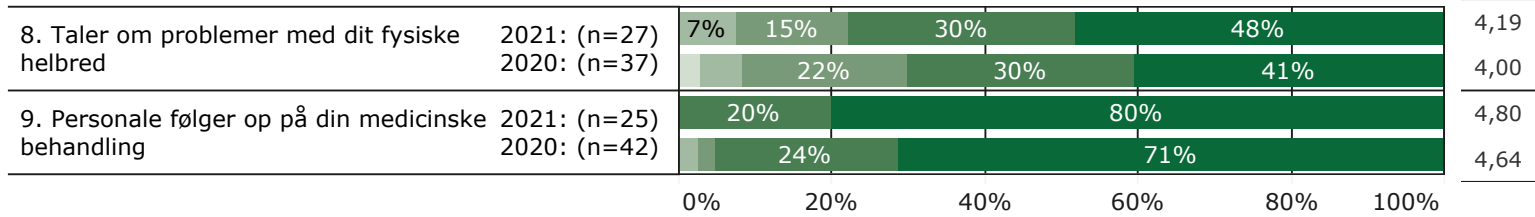
gns

*5. Får alle de informationer du har behov for	2021: (n=29) 2020: (n=42)	7% 28% 66%	4,59
		12% 31% 57%	4,45
6. Information om hvordan livsstil påvirker sygdom	2021: (n=29) 2020: (n=41)	24% 10% 66%	4,41
		10% 37% 51%	4,37
*7. Får hjælp til at håndtere psykiske vanskeligheder	2021: (n=29) 2020: (n=43)	7% 21% 72%	4,66
		7% 21% 65%	4,44

Slet ikke I ringe grad I nogen grad I høj grad I meget høj grad

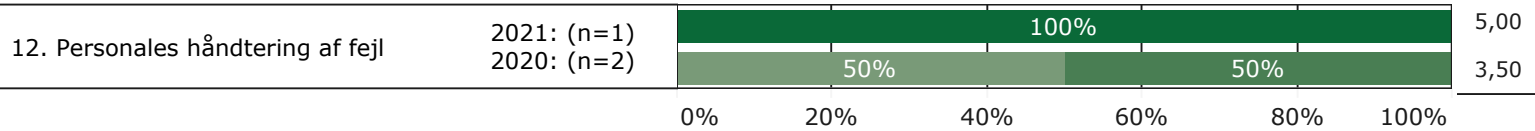
BEHANDLING (fortsat)

gns



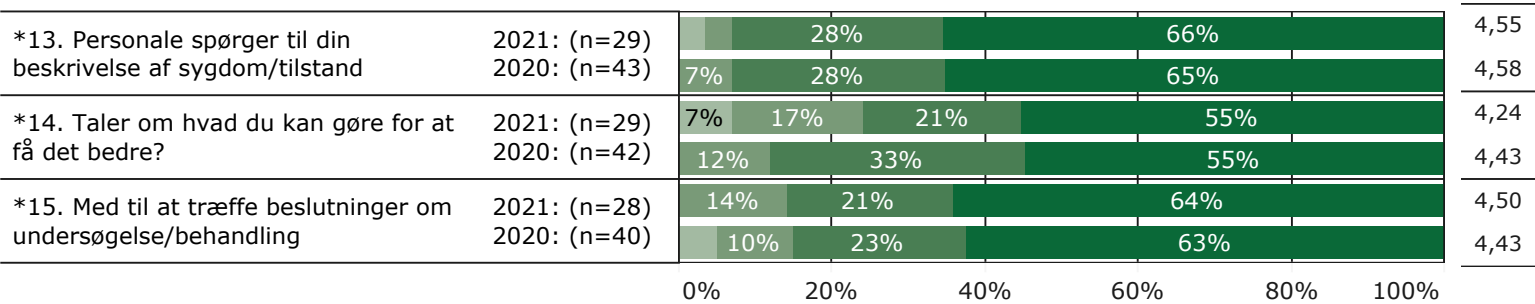
FEJL

gns



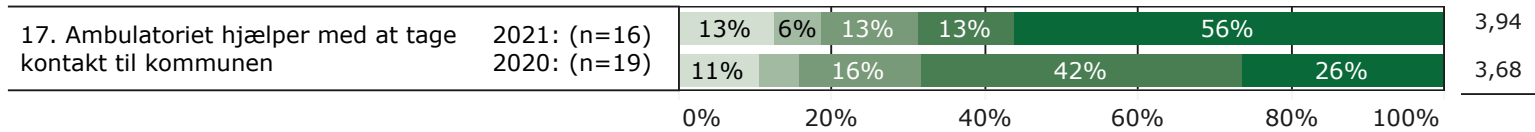
INDDRAGELSE

gns

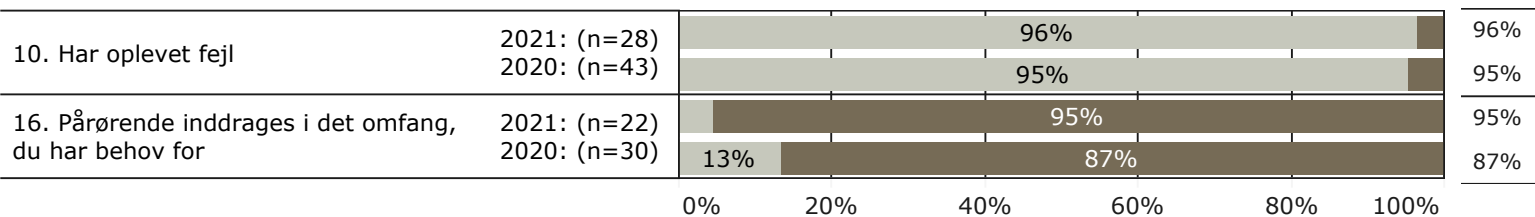


SAMMENHÆNG OG SAMARBEJDE

gns



JA/NEJ SPØRGSMÅL (tal i højre side angiver andel positive svar)



Slet ikke

I ringe grad

I nogen grad

I høj grad

I meget høj grad

Nej

Ja

* Nationale nøglespørgsmål

Læs mere om fremtidens LUP her www.fremtidens-lup.psykiatriundersogelser.dk