

LUP Psykiatri 2021 Ambulante patienter

Retspsykiatrisk Klinik, AUH Psykiatrien



Svar og svarprocenter i undersøgelsen

År	Udleverede skemaer	Returnerede skemaer	Svarprocent
2021	63	27	43%
2020	44	23	52%

SAMLET INDTRYK

gns

*21. Alt i alt tilfreds med besøg	2021: (n=24) 2020: (n=23)	8% 46% 46%	4,38
		9% 17% 30% 43%	4,00
*18. Oplever at en bestemt læge tager overordnet ansvar	2021: (n=19) 2020: (n=0)	16% 42% 32%	3,89
19. Tilfreds med behandling	2021: (n=24) 2020: (n=22)	8% 13% 33% 46%	4,08
		14% 14% 32% 41%	3,86
20. Har fået det bedre af behandling	2021: (n=25) 2020: (n=20)	20% 32% 44%	4,12
		15% 20% 45% 15%	3,40

PERSONALET

gns

*1. Venligt og imødekommende personale	2021: (n=25) 2020: (n=23)	16% 24% 60%	4,44
		9% 39% 52%	4,43
*2. Kan komme i kontakt med personale	2021: (n=23) 2020: (n=22)	13% 35% 48%	4,26
		23% 32% 45%	4,23
3. Personale sat sig ind i sygdomsforløb ved samtaler	2021: (n=27) 2020: (n=20)	11% 37% 44%	4,15
		20% 40% 40%	4,20
4. Kan åbent tale med personale om vanskeligheder	2021: (n=26) 2020: (n=20)	12% 23% 62%	4,38
		35% 55%	4,40

BEHANDLING





gns

*5. Får alle de informationer du har behov for	2021: (n=24) 2020: (n=20)	13% 46% 42%	4,29
		30% 35% 30%	3,85
6. Information om hvordan livsstil påvirker sygdom	2021: (n=24) 2020: (n=21)	8% 8% 21% 21% 42%	3,79
		24% 38% 29%	3,81
*7. Får hjælp til at håndtere psykiske vanskeligheder	2021: (n=22) 2020: (n=20)	9% 55% 36%	4,27
		10% 15% 40% 30%	3,75

Slet ikke I ringe grad I nogen grad I høj grad I meget høj grad

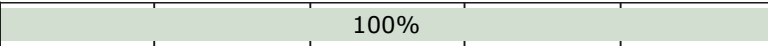

BEHANDLING (fortsat)

gns

8. Taler om problemer med dit fysiske helbred	2021: (n=21)						3,86	
	2020: (n=19)						3,95	
9. Personale følger op på din medicinske behandling	2021: (n=22)						4,18	
	2020: (n=17)						4,12	
		0%	20%	40%	60%	80%	100%	







FEJL

gns

12. Personales håndtering af fejl	2021: (n=1)						1,00	
	2020: (n=4)						2,50	
		0%	20%	40%	60%	80%	100%	


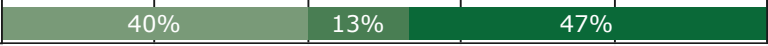
INDDRAGELSE

gns





*13. Personale spørger til din beskrivelse af sygdom/tilstand	2021: (n=23)						3,91	
	2020: (n=19)						4,11	
*14. Taler om hvad du kan gøre for at få det bedre?	2021: (n=21)						4,10	
	2020: (n=17)						3,76	
*15. Med til at træffe beslutninger om undersøgelse/behandling	2021: (n=23)						4,00	
	2020: (n=17)						3,12	
		0%	20%	40%	60%	80%	100%	

SAMMENHÆNG OG SAMARBEJDE

gns

17. Ambulatoriet hjælper med at tage kontakt til kommunen	2021: (n=17)						4,29	
	2020: (n=15)						4,07	
		0%	20%	40%	60%	80%	100%	

JA/NEJ SPØRGSMÅL (tal i højre side angiver andel positive svar)

10. Har oplevet fejl	2021: (n=25)						92%	
	2020: (n=23)						78%	
16. Pårørende inddrages i det omfang, du har behov for	2021: (n=13)						62%	
	2020: (n=9)						67%	
		0%	20%	40%	60%	80%	100%	

Slet ikke

I ringe grad

I nogen grad

I høj grad

I meget høj grad

Nej

Ja

* Nationale nøglespørgsmål

Læs mere om fremtidens LUP her www.fremtidens-lup.psykiatriundersogelser.dk