

LUP Psykiatri 2021 Ambulante patienter

Psykiatrisk Ambulatorium Hillerød



Svar og svarprocenter i undersøgelsen

År	Udleverede skemaer	Returnerede skemaer	Svarprocent
2021	74	35	47%
2020	45	18	40%

SAMLET INDTRYK

Spørgsmål	2021: (n)	2020: (n)	0%	20%	40%	60%	80%	100%	gns
*21. Alt i alt tilfreds med besøg	34	18	6%	9%	12%	24%	50%		4,03
					33%	50%			4,17
*18. Oplever at en bestemt læge tager overordnet ansvar	29	0	10%	10%	14%	41%	24%		3,59
19. Tilfreds med behandling	33	18	6%	9%	15%	21%	48%		3,97
				11%	28%	50%			4,11
20. Har fået det bedre af behandling	31	17	6%	10%	32%	26%	26%		3,55
			6%	6%	12%	29%	47%		4,06

PERSONALET

Spørgsmål	2021: (n)	2020: (n)	0%	20%	40%	60%	80%	100%	gns
*1. Venligt og imødekommende personale	34	17	9%	32%	56%				4,38
			12%	82%					4,76
*2. Kan komme i kontakt med personale	30	15	20%	50%	23%				3,87
			13%	47%	40%				4,27
3. Personale sat sig ind i sygdomsforløb ved samtaler	34	18	9%	12%	32%	44%			4,06
			11%	17%	67%				4,39
4. Kan åbent tale med personale om vanskeligheder	34	17	9%	6%	32%	50%			4,18
			12%	18%	71%				4,59

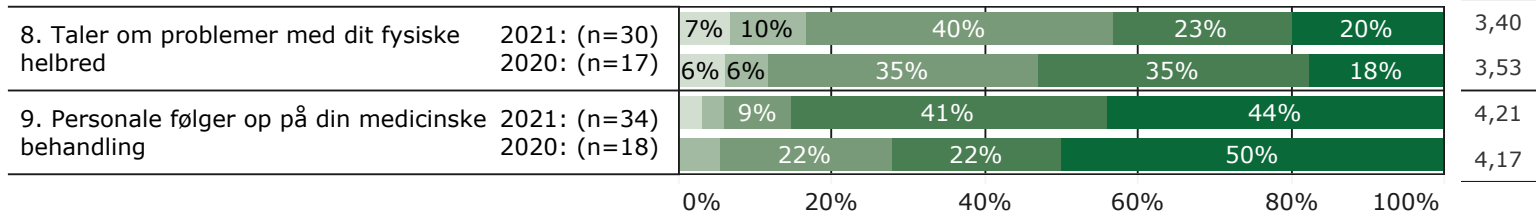
BEHANDLING

Spørgsmål	2021: (n)	2020: (n)	0%	20%	40%	60%	80%	100%	gns
*5. Får alle de informationer du har behov for	34	16	6%	18%	35%	38%			4,00
			19%	38%	44%				4,25
6. Information om hvordan livsstil påvirker sygdom	32	16	16%	19%	44%	22%			3,72
			6%	13%	31%	50%			4,25
*7. Får hjælp til at håndtere psykiske vanskeligheder	33	18	6%	6%	9%	39%	39%		4,00
			17%	33%	44%				4,17

Slet ikke I ringe grad I nogen grad I høj grad I meget høj grad

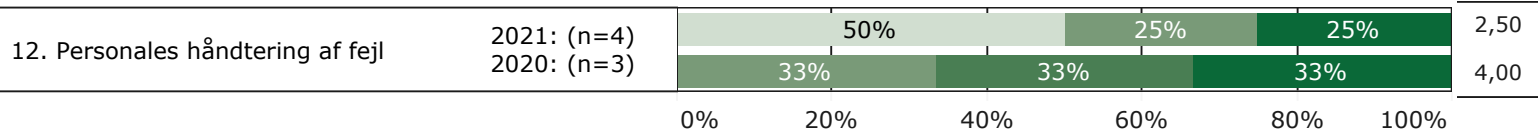
BEHANDLING (fortsat)

gns



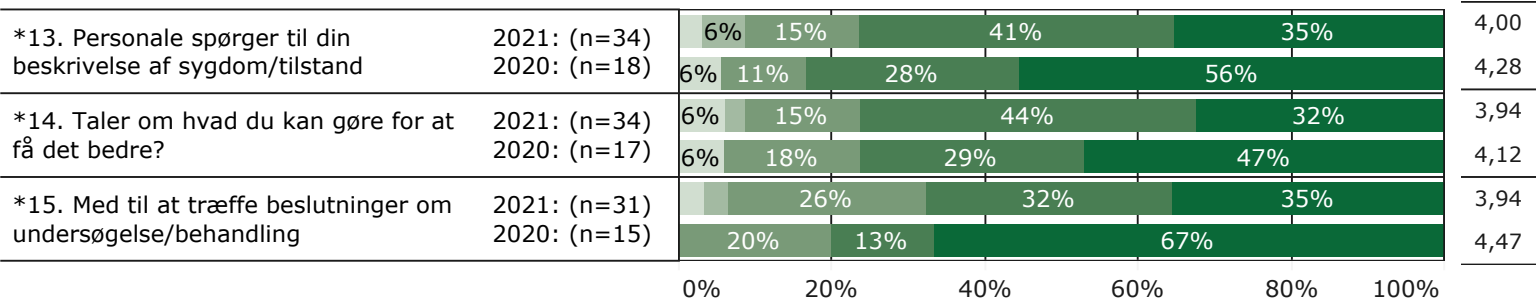
FEJL

gns



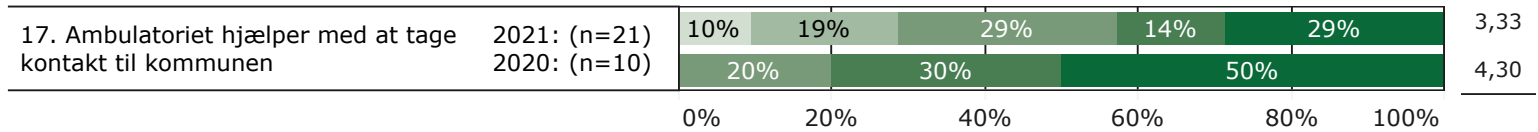
INDDRAGELSE

gns

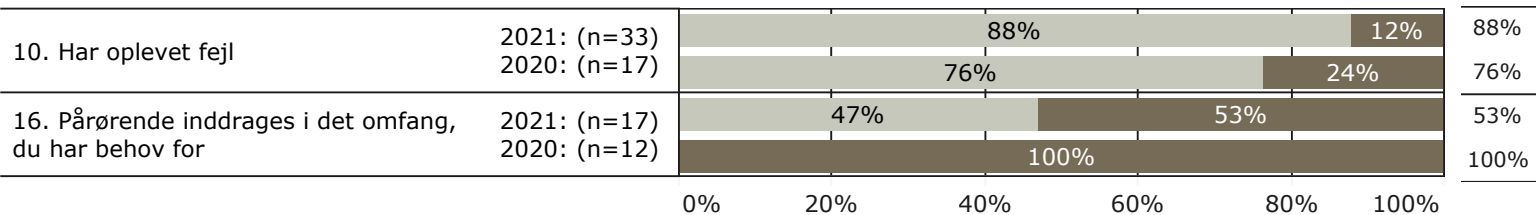


SAMMENHÆNG OG SAMARBEJDE

gns



JA/NEJ SPØRGSMÅL (tal i højre side angiver andel positive svar)



Slet ikke

I ringe grad

I nogen grad

I høj grad

I meget høj grad

Nej

Ja

* Nationale nøglespørgsmål

Læs mere om fremtidens LUP her www.fremtidens-lup.psykiatriundersogelser.dk