

# LUP Psykiatri 2021 Ambulante patienter

PCK, FACT-team Bispebjerg/Brønshøj



## Svar og svarprocenter i undersøgelsen

År	Udleverede skemaer	Returnerede skemaer	Svarprocent
2021	52	40	77%
2020	61	38	62%

## SAMLET INDTRYK

**gns**

*21. Alt i alt tilfreds med besøg	2021: (n=36) 2020: (n=38)	25%	64%	4,44
		16%	45%	4,24
*18. Oplever at en bestemt læge tager overordnet ansvar	2021: (n=33) 2020: (n=0)	9%	33%	4,09
		9%	45%	
19. Tilfreds med behandling	2021: (n=39) 2020: (n=37)	8%	33%	4,31
		14%	41%	4,24
20. Har fået det bedre af behandling	2021: (n=37) 2020: (n=38)	11%	27%	4,00
		11%	49%	
		13%	24%	3,79
		34%	29%	

## PERSONALET

**gns**

*1. Venligt og imødekommende personale	2021: (n=39) 2020: (n=37)	28%	69%	4,67
		30%	70%	4,70
*2. Kan komme i kontakt med personale	2021: (n=38) 2020: (n=38)	47%	42%	4,26
		21%	34%	4,24
3. Personale sat sig ind i sygdomsforløb ved samtaler	2021: (n=39) 2020: (n=36)	31%	62%	4,51
		8%	36%	4,47
4. Kan åbent tale med personale om vanskeligheder	2021: (n=39) 2020: (n=36)	26%	67%	4,51
		8%	31%	4,53

## BEHANDLING

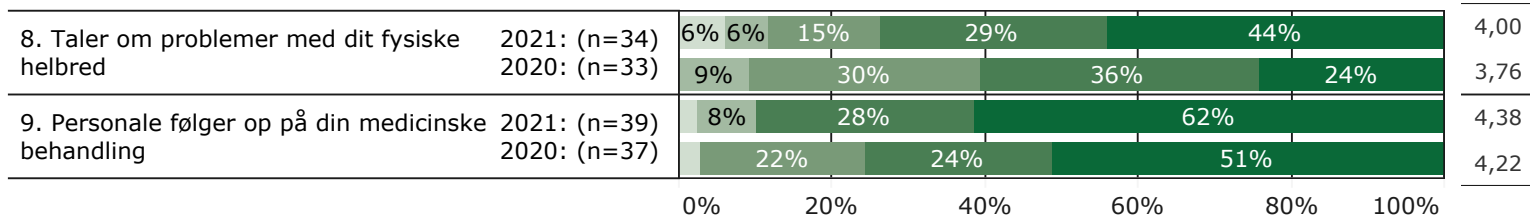
**gns**

*5. Får alle de informationer du har behov for	2021: (n=35) 2020: (n=37)	6%	40%	51%	4,40
		24%	38%	35%	4,05
6. Information om hvordan livsstil påvirker sygdom	2021: (n=36) 2020: (n=34)	8%	11%	25%	4,11
		12%	24%	32%	3,74
*7. Får hjælp til at håndtere psykiske vanskeligheder	2021: (n=37) 2020: (n=37)	5%	14%	22%	4,30
		16%	35%	49%	4,32

Slet ikke    I ringe grad    I nogen grad    I høj grad    I meget høj grad

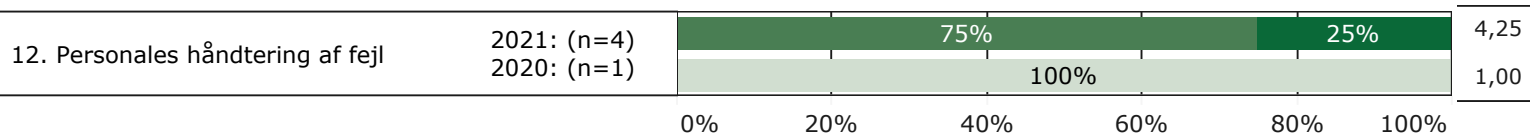
## BEHANDLING (fortsat)

gns



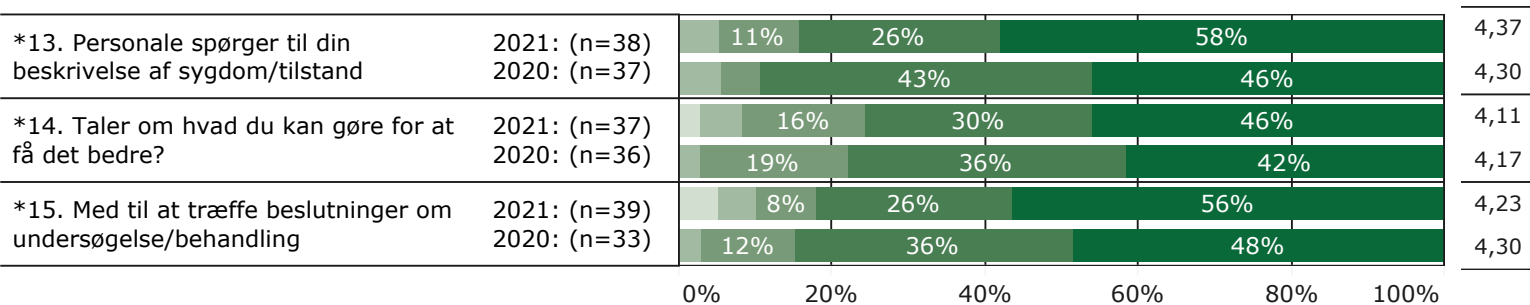
## FEJL

gns



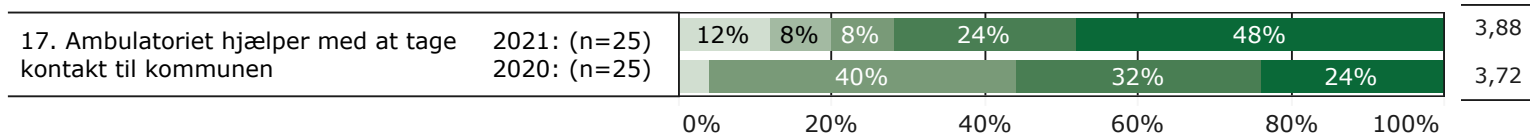
## INDDRAGELSE

gns

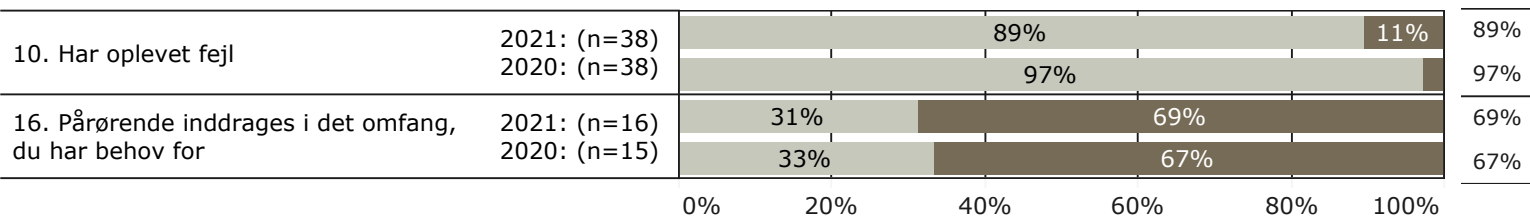


## SAMMENHÆNG OG SAMARBEJDE

gns



## JA/NEJ SPØRGSMÅL (tal i højre side angiver andel positive svar)



Slet ikke

I ringe grad

I nogen grad

I høj grad

I meget høj grad

Nej

Ja

\* Nationale nøglespørgsmål

Læs mere om fremtidens LUP her [www.fremtidens-lup.psykiatriundersogelser.dk](http://www.fremtidens-lup.psykiatriundersogelser.dk)