

LUP Psykiatri 2021 Ambulante patienter

OPUS team Glostrup



Svar og svarprocenter i undersøgelsen

| År | Udleverede skemaer | Returnerede skemaer | Svarprocent |
|------|--------------------|---------------------|-------------|
| 2021 | 50 | 35 | 70% |
| 2020 | 26 | 26 | 100% |

SAMLET INDTRYK

gns

| | | | | | | | |
|---|------------------------------|------------|------------|--------------|-----|-----|------|
| *21. Alt i alt tilfreds med besøg | 2021: (n=33) 2020: (n=26) | 30% 8% | 67% 69% | 4,64 4,62 | | | |
| *18. Oplever at en bestemt læge tager overordnet ansvar | 2021: (n=24) 2020: (n=0) | 8% 0% | 42% 50% | 4,42 | | | |
| 19. Tilfreds med behandling | 2021: (n=34) 2020: (n=26) | 9% 8% | 26% 27% | 4,44 4,58 | | | |
| 20. Har fået det bedre af behandling | 2021: (n=32) 2020: (n=24) | 41% 17% | 25% 46% | 3,84 4,08 | | | |
| | | 0% | 20% | 40% | 60% | 80% | 100% |

PERSONALET

gns

| | | | | | | | |
|---|------------------------------|------------|------------|--------------|-----|-----|------|
| *1. Venligt og imødekommende personale | 2021: (n=34) 2020: (n=26) | 6% 0% | 94% 96% | 4,94 4,96 | | | |
| *2. Kan komme i kontakt med personale | 2021: (n=33) 2020: (n=26) | 33% 50% | 64% 46% | 4,61 4,42 | | | |
| 3. Personale sat sig ind i sygdomsforløb ved samtaler | 2021: (n=34) 2020: (n=26) | 6% 31% | 26% 68% | 4,62 4,69 | | | |
| 4. Kan åbent tale med personale om vanskeligheder | 2021: (n=35) 2020: (n=25) | 34% 40% | 63% 56% | 4,60 4,52 | | | |
| | | 0% | 20% | 40% | 60% | 80% | 100% |

BEHANDLING

gns

| | | | | | | | |
|---|------------------------------|------------|------------|--------------|-----|-----|------|
| *5. Får alle de informationer du har behov for | 2021: (n=34) 2020: (n=25) | 44% 20% | 53% 76% | 4,50 4,72 | | | |
| 6. Information om hvordan livsstil påvirker sygdom | 2021: (n=33) 2020: (n=26) | 18% 8% | 33% 15% | 4,09 4,12 | | | |
| *7. Får hjælp til at håndtere psykiske vanskeligheder | 2021: (n=33) 2020: (n=26) | 12% 8% | 27% 35% | 4,48 4,50 | | | |
| | | 0% | 20% | 40% | 60% | 80% | 100% |

Slet ikke

I ringe grad

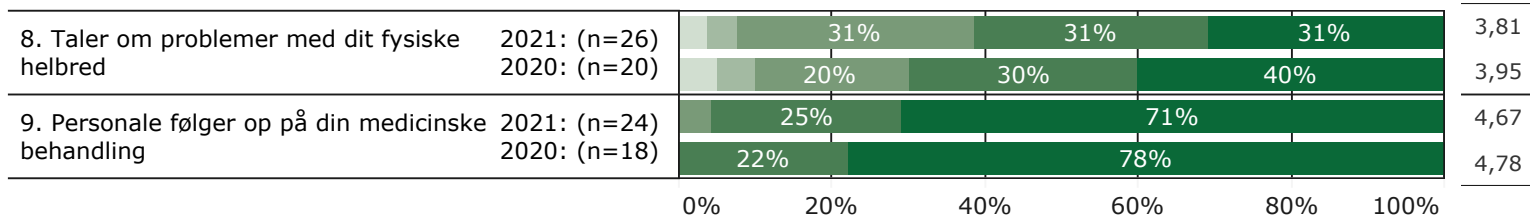
I nogen grad

I høj grad

I meget høj grad

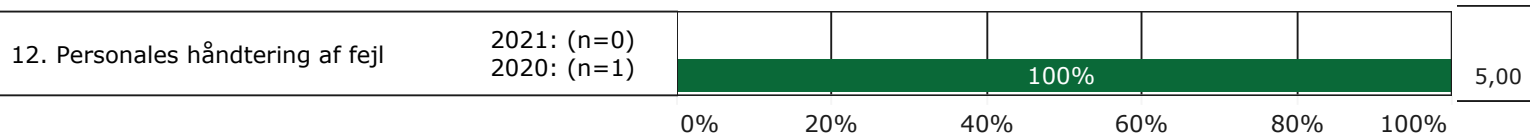
BEHANDLING (fortsat)

gns



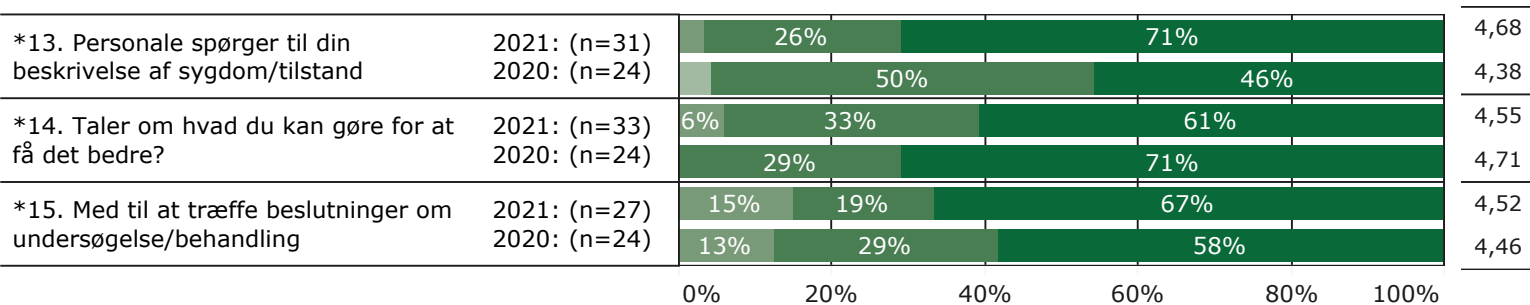
FEJL

gns



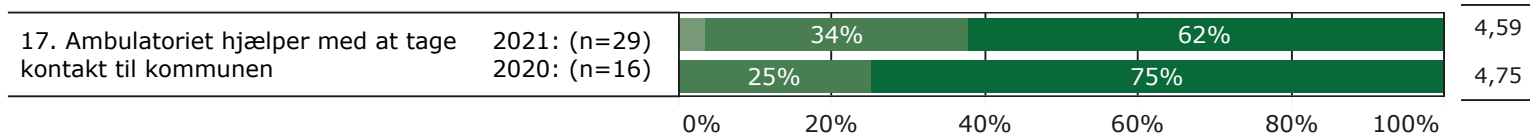
INDDRAGELSE

gns

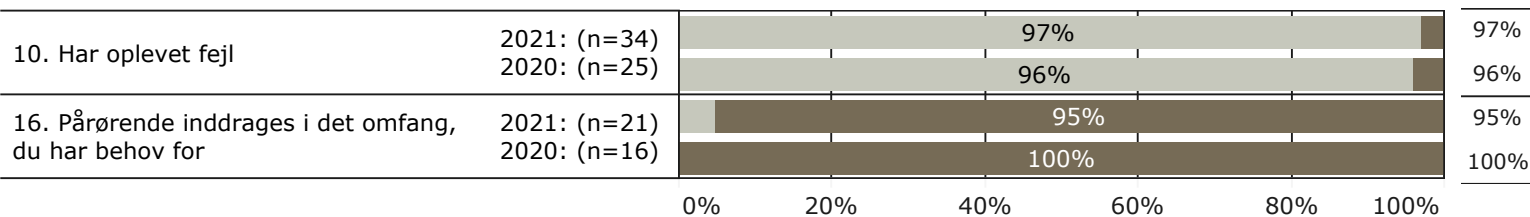


SAMMENHÆNG OG SAMARBEJDE

gns



JA/NEJ SPØRGSMÅL (tal i højre side angiver andel positive svar)



Slet ikke

I ringe grad

I nogen grad

I høj grad

I meget høj grad

Nej

Ja

* Nationale nøglespørgsmål

Læs mere om fremtidens LUP her www.fremtidens-lup.psykiatriundersogelser.dk