

LUP Psykiatri 2020 Indlagte patienter

A Esbjerg



Svar og svarprocenter i undersøgelsen

År	Udleverede skemaer	Returnerede skemaer	Svarprocent
2020	13	9	69%
2019	14	6	43%

SAMLET INDTRYK

gns

Spørgsmål	2020: (n)	2019: (n)	0%	20%	40%	60%	80%	100%	gns
*30. Alt i alt tilfreds med indlæggelse	2020: (n=8)	2019: (n=0)	13%	13%	13%	38%	25%		3,50
*27. Oplever at én læge tager overordnet ansvar	2020: (n=7)	2019: (n=0)	14%	14%	43%	29%			3,57
28. Tilfreds med behandling	2020: (n=8)	2019: (n=4)	13%	13%	13%	25%	38%		3,63
					75%	25%			4,25
29. Har fået det bedre af at være indlagt	2020: (n=9)	2019: (n=4)	11%	22%	33%	33%			3,89
				50%	25%	25%			3,75

MODTAGELSE, PERSONALET OG BEHANDLING

gns

Spørgsmål	2020: (n)	2019: (n)	0%	20%	40%	60%	80%	100%	gns
Modt. 1. Personale tog godt imod dig	2020: (n=8)	2019: (n=6)	13%	25%	38%	25%			3,75
			17%	67%	17%				4,00
*3. Venligt og imødekommende personale	2020: (n=9)	2019: (n=0)	11%	11%	56%	22%			3,89
Personalet *4. Kunne komme i kontakt med personale	2020: (n=9)	2019: (n=6)	22%	22%	56%				3,33
			33%	67%					3,67
5. Følte dig tryk på sengeafsnittet	2020: (n=9)	2019: (n=6)	33%	33%	33%	33%			4,00
			17%	17%	17%	50%			3,83
6. Personale sat sig ind i sygdomsforløb ved samtaler	2020: (n=8)	2019: (n=5)	13%	13%	13%	25%	38%		3,63
			40%	40%	20%				3,80
7. Kunne åbent tale med personale om vanskeligheder	2020: (n=8)	2019: (n=6)	38%	50%	13%				3,75
			17%	17%	50%	17%			3,67
*8. Fik alle de informationer du havde behov for	2020: (n=9)	2019: (n=0)	11%	22%	22%	22%	22%		3,22
Behandling 9. Med til at bestemme aktiviteter	2020: (n=8)	2019: (n=5)	38%	25%	38%				4,00
			20%	20%	20%	40%			3,60
10. Information om din livsstils påvirkning af sygdom	2020: (n=7)	2019: (n=5)	14%	29%	29%	29%			2,71
			20%	20%	40%	20%			3,40
*11. Fik hjælp til at håndtere psykiske vanskeligheder	2020: (n=9)	2019: (n=6)	22%	22%	56%				3,33
			33%	50%	17%				3,83

Slet ikke

I ringe grad

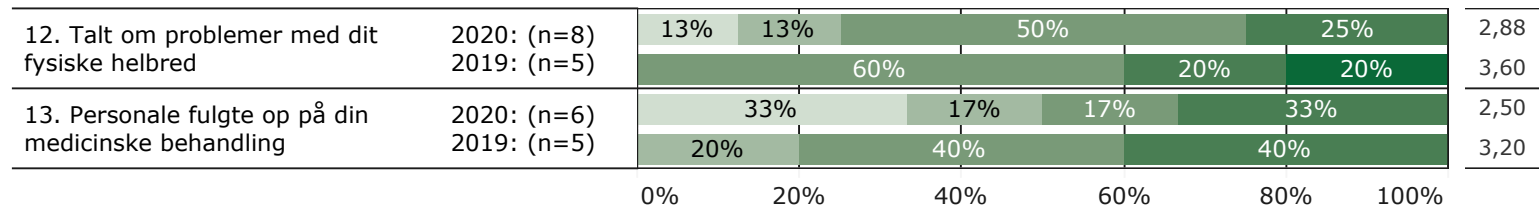
I nogen grad

I høj grad

I meget høj grad

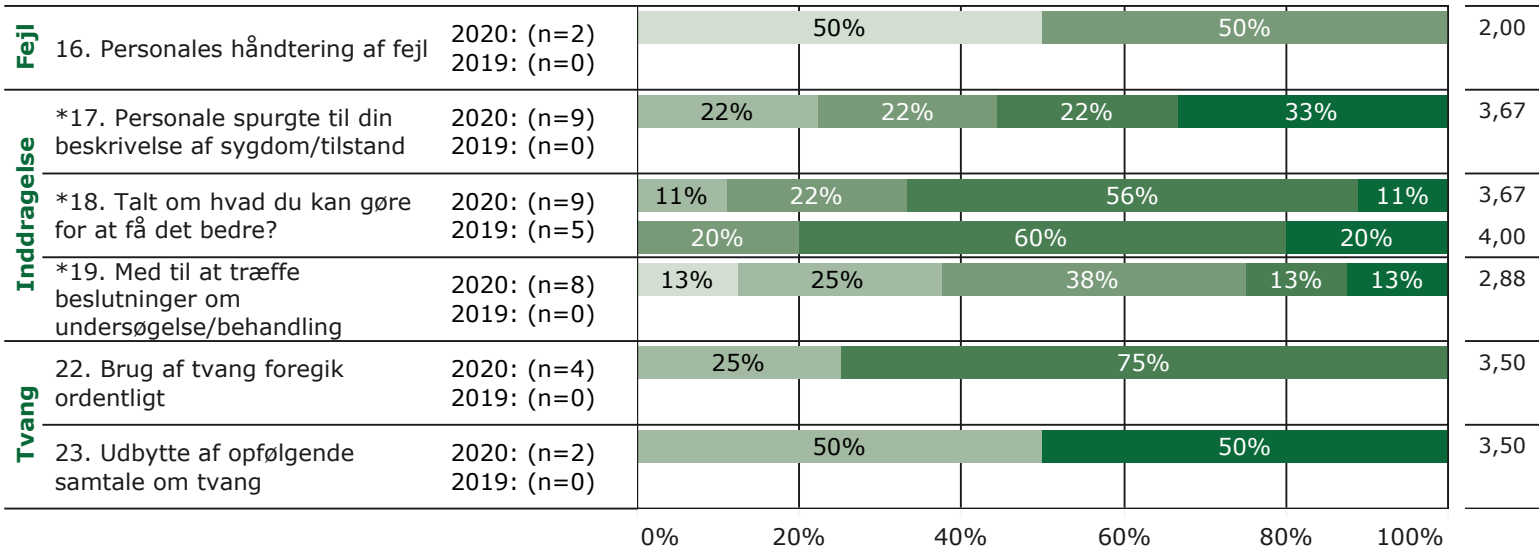
BEHANDLING (fortsat)

gns



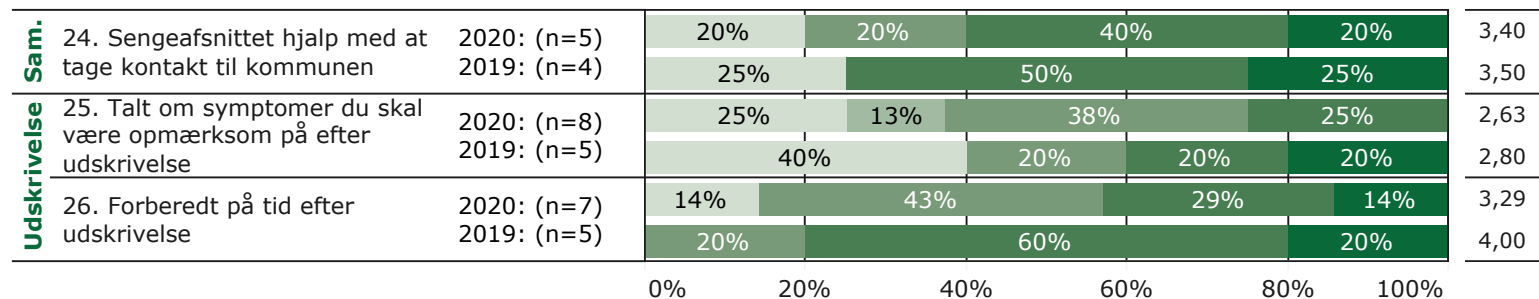
FEJL, INDDRAGELSE OG TVANG

gns

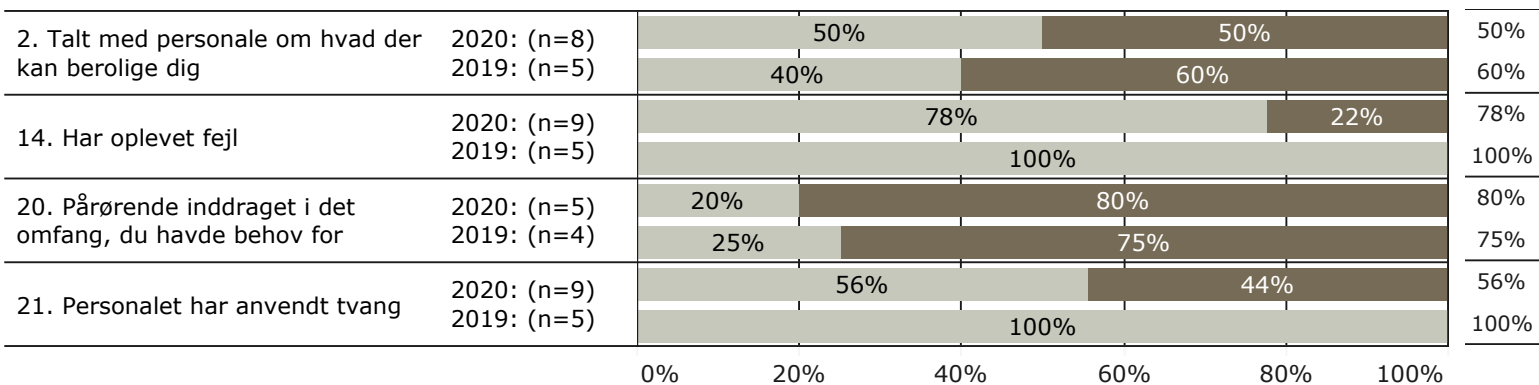


SAMMENHÆNG OG UDSKRIVELSE

gns



JA/NEJ SPØRGSMÅL (tal i højre side angiver andel positive svar)



* Nationale nøglespørgsmål

Læs mere om fremtidens LUP her www.fremtidens-lup.psykiatriundersogelser.dk

Slet ikke

I ringe grad

I nogen grad

I høj grad

I meget høj grad

Nej

Ja