

LUP Psykiatri 2020 Indlagte patienter

AUH Skejby, S8



Svar og svarprocenter i undersøgelsen

| År | Udleverede skemaer | Returnerede skemaer | Svarprocent |
|------|--------------------|---------------------|-------------|
| 2020 | 13 | 10 | 77% |
| 2019 | 16 | 12 | 75% |

SAMLET INDTRYK

gns

| Spørgsmål | 2020: (n) | 2019: (n) | 0% | 20% | 40% | 60% | 80% | 100% | gns |
|---|--------------|--------------|-----|-----|-----|-----|-----|------|------|
| *30. Alt i alt tilfreds med indlæggelse | 2020: (n=10) | 2019: (n=0) | 10% | 40% | 40% | 10% | | | 3,40 |
| *27. Oplever at én læge tager overordnet ansvar | 2020: (n=7) | 2019: (n=0) | 29% | 29% | 43% | | | | 4,14 |
| 28. Tilfreds med behandling | 2020: (n=10) | 2019: (n=12) | 10% | 10% | 30% | 50% | | | 3,20 |
| | | | 8% | 42% | 33% | 17% | | | 3,50 |
| 29. Har fået det bedre af at være indlagt | 2020: (n=9) | 2019: (n=12) | 22% | 67% | 11% | | | | 3,67 |
| | | | 8% | 33% | 33% | 17% | | | 3,42 |

MODTAGELSE, PERSONALET OG BEHANDLING

gns

| Spørgsmål | 2020: (n) | 2019: (n) | 0% | 20% | 40% | 60% | 80% | 100% | gns |
|--|--------------|--------------|-----|-----|-----|-----|-----|------|------|
| Modt. 1. Personale tog godt imod dig | 2020: (n=9) | 2019: (n=12) | 11% | 44% | 44% | | | | 3,33 |
| | | | 17% | 8% | 58% | 17% | | | 3,75 |
| *3. Venligt og imødekommende personale | 2020: (n=10) | 2019: (n=0) | 20% | 20% | 60% | | | | 3,40 |
| Personalet *4. Kunne komme i kontakt med personale | 2020: (n=10) | 2019: (n=11) | 20% | 20% | 60% | | | | 3,40 |
| | | | 18% | 27% | 45% | 9% | | | 3,45 |
| 5. Følte dig tryk på sengeafsnittet | 2020: (n=10) | 2019: (n=12) | 10% | 10% | 20% | 30% | 30% | | 3,60 |
| | | | 42% | 42% | 17% | | | | 3,75 |
| 6. Personale sat sig ind i sygdomsforløb ved samtaler | 2020: (n=8) | 2019: (n=11) | 13% | 63% | 13% | 13% | | | 3,25 |
| | | | 27% | 9% | 45% | 18% | | | 3,55 |
| 7. Kunne åbent tale med personale om vanskeligheder | 2020: (n=8) | 2019: (n=12) | 13% | 38% | 25% | 25% | | | 3,63 |
| | | | 8% | 25% | 50% | 17% | | | 3,75 |
| *8. Fik alle de informationer du havde behov for | 2020: (n=9) | 2019: (n=0) | 22% | 56% | 11% | 11% | | | 3,11 |
| Behandling 9. Med til at bestemme aktiviteter | 2020: (n=8) | 2019: (n=11) | 13% | 13% | 25% | 38% | 13% | | 3,25 |
| | | | 9% | 9% | 18% | 36% | 27% | | 3,64 |
| 10. Information om din livsstils påvirkning af sygdom | 2020: (n=8) | 2019: (n=11) | 38% | 38% | 13% | 13% | | | 2,00 |
| | | | 18% | 18% | 27% | 18% | 18% | | 3,00 |
| *11. Fik hjælp til at håndtere psykiske vanskeligheder | 2020: (n=9) | 2019: (n=12) | 11% | 22% | 33% | 33% | | | 2,89 |
| | | | 17% | 8% | 50% | 25% | | | 3,83 |

Slet ikke

I ringe grad

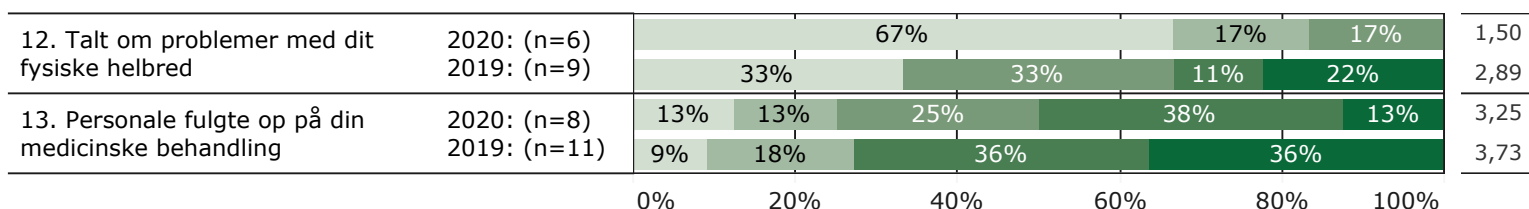
I nogen grad

I høj grad

I meget høj grad

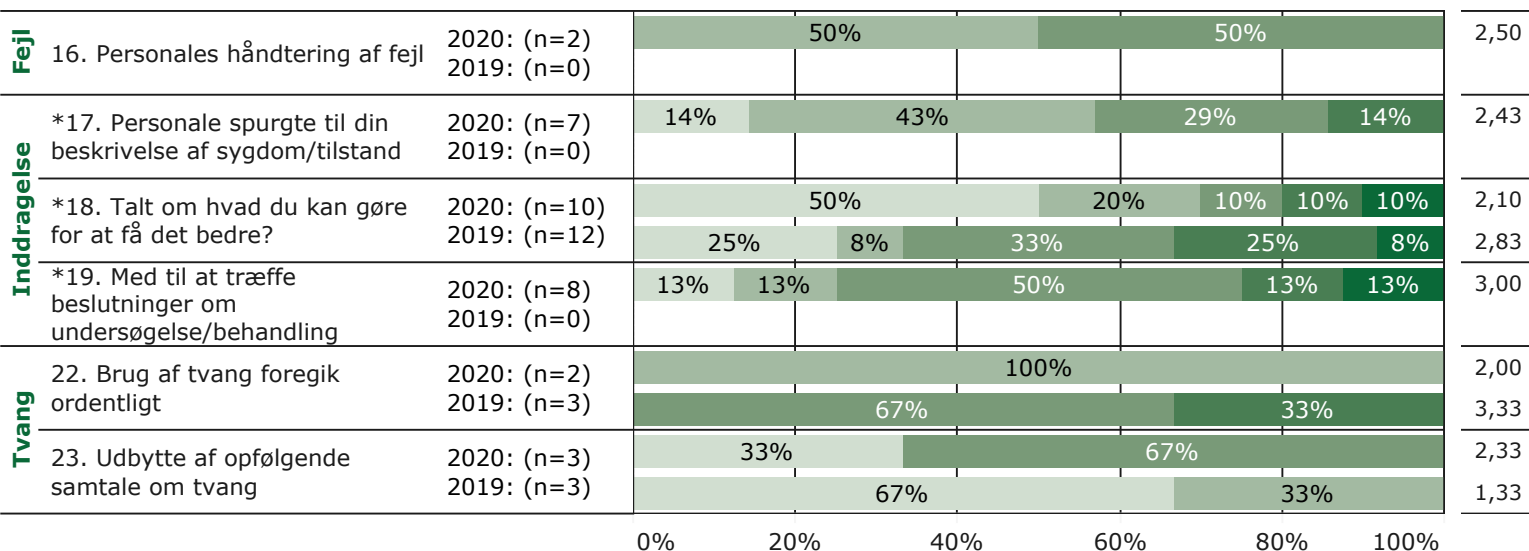
BEHANDLING (fortsat)

gns



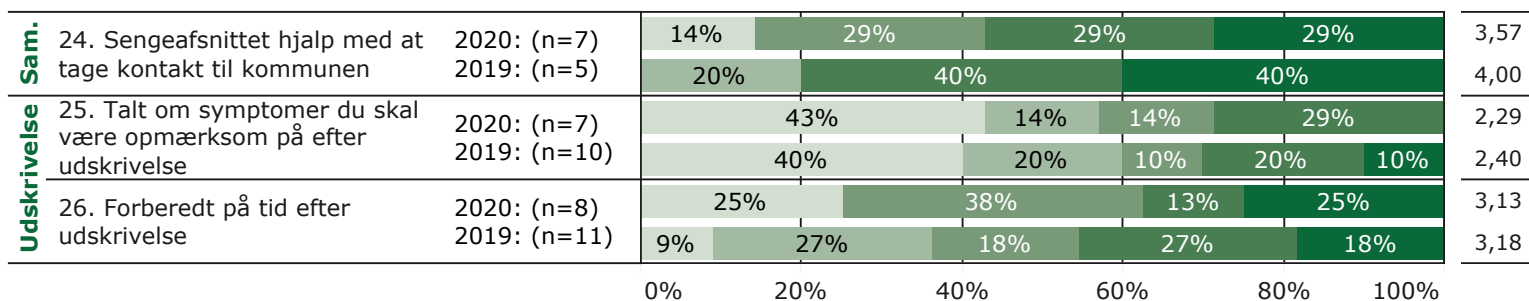
FEJL, INDDRAGELSE OG TVANG

gns

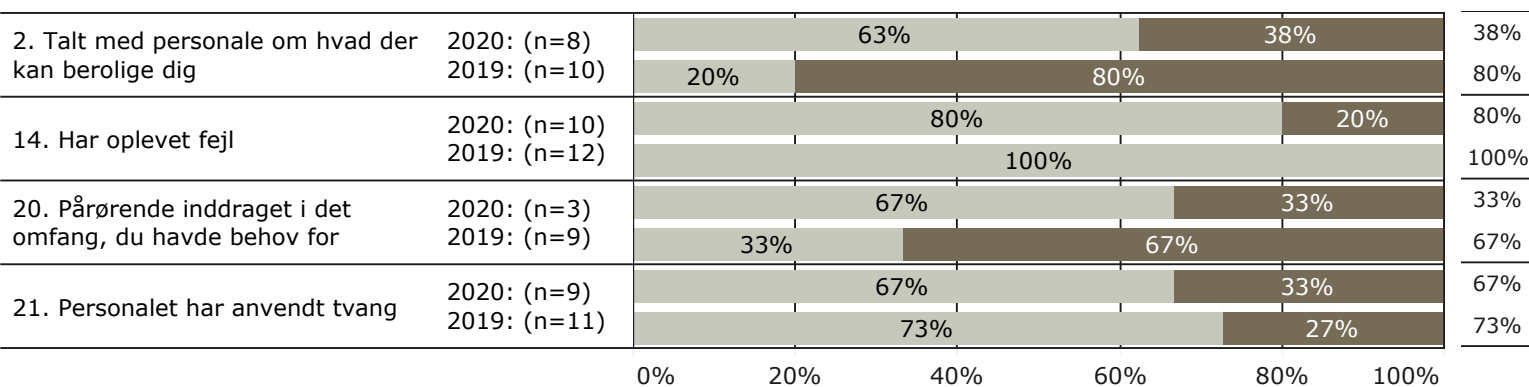


SAMMENHÆNG OG UDSKRIVELSE

gns



JA/NEJ SPØRGSMÅL (tal i højre side angiver andel positive svar)



* Nationale nøglespørgsmål

Læs mere om fremtidens LUP her www.fremtidens-lup.psykiatriundersogelser.dk

Slet ikke

I ringe grad

I nogen grad

I høj grad

I meget høj grad

Nej

Ja