

LUP Psykiatri 2020 Indlagte patienter

Herning, E1



Svar og svarprocenter i undersøgelsen

| År | Udleverede skemaer | Returnerede skemaer | Svarprocent |
|------|--------------------|---------------------|-------------|
| 2020 | 24 | 19 | 79% |
| 2019 | 28 | 25 | 89% |

SAMLET INDTRYK

gns

| Spørgsmål | 2020: (n) | 2019: (n) | 0% | 20% | 40% | 60% | 80% | 100% | gns |
|---|--------------|--------------|-----|-----|-----|-----|-----|------|------|
| *30. Alt i alt tilfreds med indlæggelse | 2020: (n=17) | 2019: (n=0) | 6% | 18% | 29% | 47% | | | 4,12 |
| *27. Oplever at én læge tager overordnet ansvar | 2020: (n=15) | 2019: (n=0) | 7% | 13% | 13% | 40% | 27% | | 3,67 |
| 28. Tilfreds med behandling | 2020: (n=18) | 2019: (n=22) | 17% | 22% | 17% | 44% | | | 3,89 |
| | | | | 55% | | 45% | | | 4,45 |
| 29. Har fået det bedre af at være indlagt | 2020: (n=17) | 2019: (n=23) | 6% | 6% | 12% | 29% | 47% | | 4,06 |
| | | | | 9% | 22% | | 65% | | 4,43 |

MODTAGELSE, PERSONALET OG BEHANDLING

gns

| Spørgsmål | 2020: (n) | 2019: (n) | 0% | 20% | 40% | 60% | 80% | 100% | gns |
|--|--------------|--------------|-----|-----|-----|-----|-----|------|------|
| Modt. 1. Personale tog godt imod dig | 2020: (n=19) | 2019: (n=24) | 5% | 11% | 37% | 47% | | | 4,26 |
| | | | | 21% | 38% | 42% | | | 4,21 |
| *3. Venligt og imødekommende personale | 2020: (n=18) | 2019: (n=0) | 17% | 33% | 50% | | | | 4,33 |
| Personalet *4. Kunne komme i kontakt med personale | 2020: (n=18) | 2019: (n=24) | 6% | 33% | 22% | 39% | | | 3,89 |
| | | | | 25% | 33% | 42% | | | 4,17 |
| 5. Følte dig tryk på sengeafsnittet | 2020: (n=18) | 2019: (n=25) | 6% | 22% | 28% | 44% | | | 4,11 |
| | | | 8% | 24% | 32% | 36% | | | 3,96 |
| 6. Personale sat sig ind i sygdomsforløb ved samtaler | 2020: (n=17) | 2019: (n=22) | 6% | 18% | 35% | 41% | | | 4,12 |
| | | | | 27% | 32% | 41% | | | 4,14 |
| 7. Kunne åbent tale med personale om vanskeligheder | 2020: (n=18) | 2019: (n=23) | 6% | 28% | 33% | 33% | | | 3,94 |
| | | | | 9% | 22% | 61% | | | 4,30 |
| *8. Fik alle de informationer du havde behov for | 2020: (n=19) | 2019: (n=0) | 5% | 26% | 47% | 21% | | | 3,84 |
| Behandling 9. Med til at bestemme aktiviteter | 2020: (n=17) | 2019: (n=24) | 6% | 47% | 47% | | | | 4,35 |
| | | | 8% | 21% | 29% | 38% | | | 3,83 |
| 10. Information om din livsstils påvirkning af sygdom | 2020: (n=16) | 2019: (n=22) | 19% | 6% | 25% | 19% | 31% | | 3,38 |
| | | | 18% | 9% | 14% | 32% | 27% | | 3,41 |
| *11. Fik hjælp til at håndtere psykiske vanskeligheder | 2020: (n=18) | 2019: (n=25) | 17% | 22% | 28% | 33% | | | 3,78 |
| | | | | 20% | 36% | 36% | | | 3,96 |

Slet ikke

I ringe grad

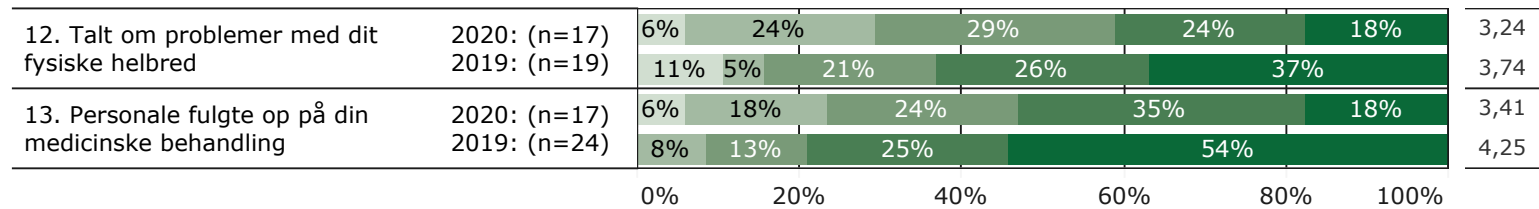
I nogen grad

I høj grad

I meget høj grad

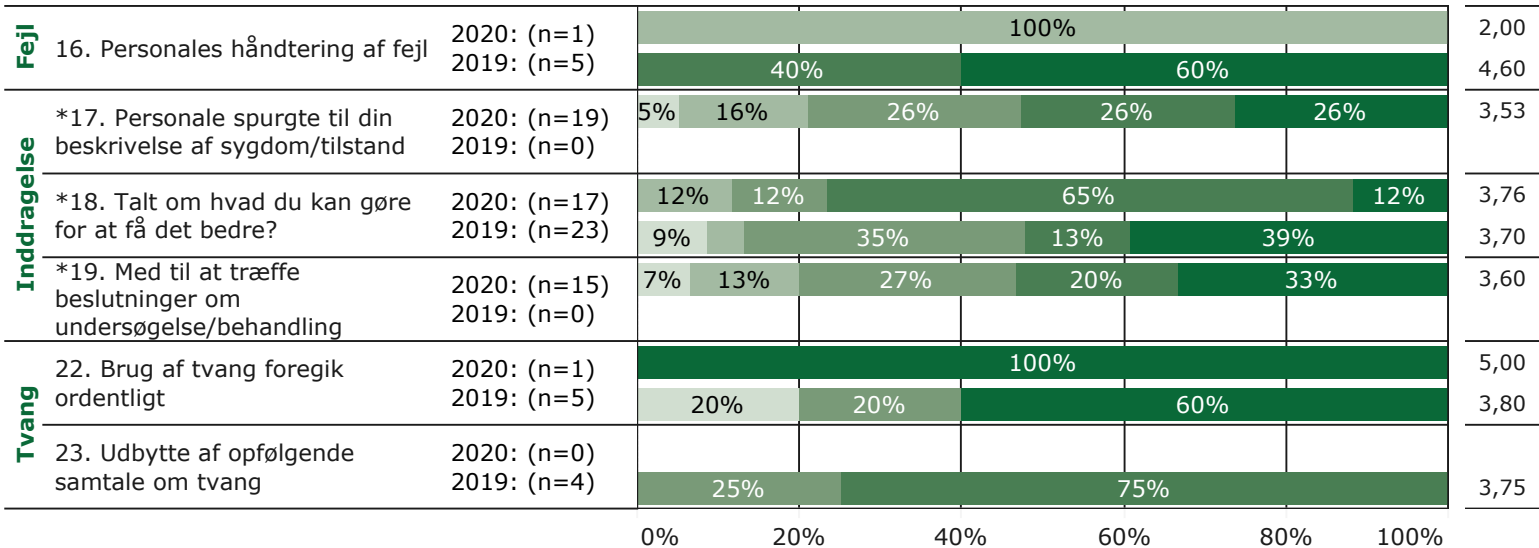
BEHANDLING (fortsat)

gns



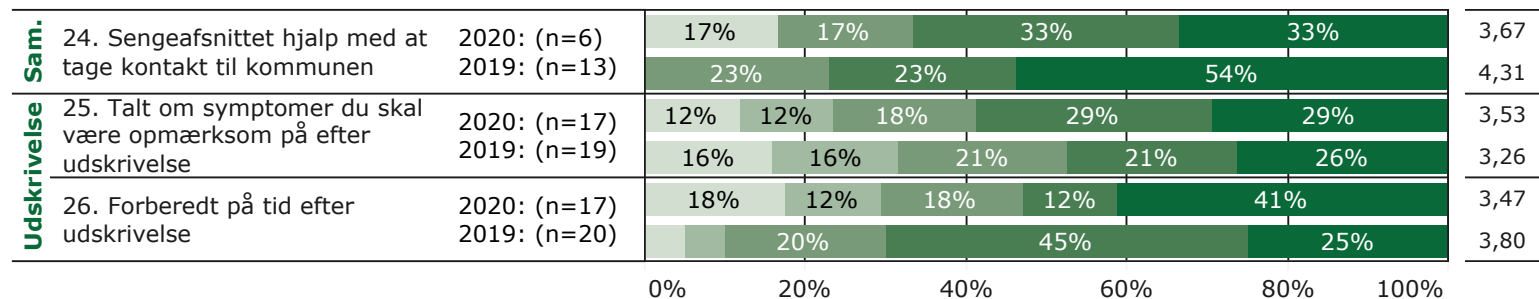
FEJL, INDDRAGELSE OG TVANG

gns

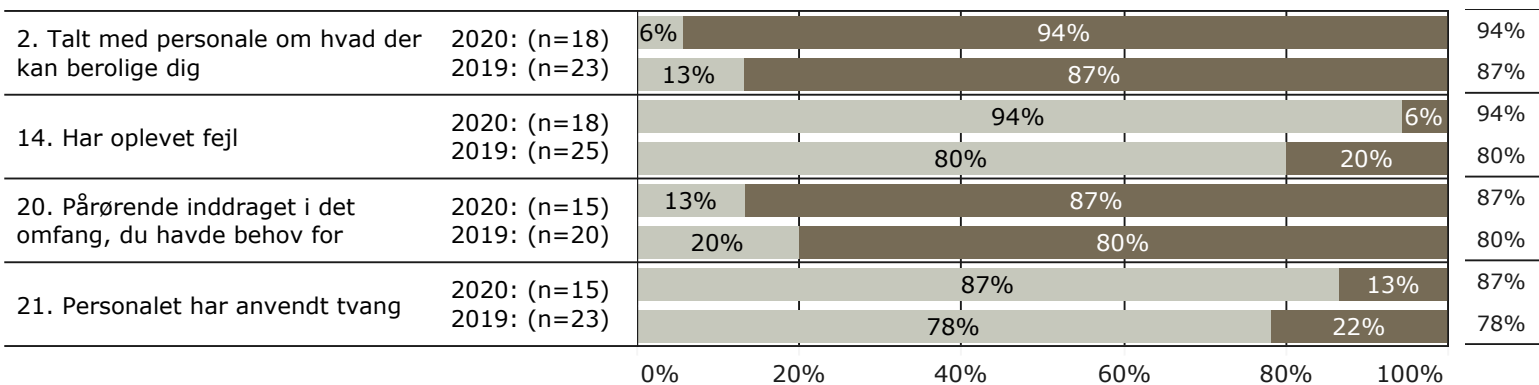


SAMMENHÆNG OG UDSKRIVELSE

gns



JA/NEJ SPØRGSMÅL (tal i højre side angiver andel positive svar)



* Nationale nøglespørgsmål

Læs mere om fremtidens LUP her www.fremtidens-lup.psykiatriundersogelser.dk

Slet ikke

I ringe grad

I nogen grad

I høj grad

I meget høj grad

Nej

Ja