

LUP Psykiatri 2020 Indlagte patienter

Viborg, 2. etage



Svar og svarprocenter i undersøgelsen

År	Udleverede skemaer	Returnerede skemaer	Svarprocent
2020	25	22	88%
2019	29	24	83%

SAMLET INDTRYK

gns

Spørgsmål	2020: (n)	2019: (n)	0%	20%	40%	60%	80%	100%	gns
*30. Alt i alt tilfreds med indlæggelse	2020: (n=18)	2019: (n=0)	11%	28%	61%				4,28
*27. Oplever at én læge tager overordnet ansvar	2020: (n=11)	2019: (n=0)	9%	18%	18%	55%			4,09
28. Tilfreds med behandling	2020: (n=17)	2019: (n=22)	6%	29%	65%				4,47
			9%	14%	27%	41%	9%		3,27
29. Har fået det bedre af at være indlagt	2020: (n=14)	2019: (n=19)	7%	7%	29%	57%			4,29
			21%	11%	11%	26%	32%		3,37

MODTAGELSE, PERSONALET OG BEHANDLING

gns

Spørgsmål	2020: (n)	2019: (n)	0%	20%	40%	60%	80%	100%	gns
Modt. 1. Personale tog godt imod dig	2020: (n=22)	2019: (n=23)		41%	55%				4,45
			17%	30%	48%				4,22
*3. Venligt og imødekommende personale	2020: (n=21)	2019: (n=0)	10%	33%	57%				4,48
Personalet *4. Kunne komme i kontakt med personale	2020: (n=21)	2019: (n=22)	10%	29%	52%				4,19
			23%	50%	27%				4,05
5. Følte dig tryk på sengeafsnittet	2020: (n=22)	2019: (n=24)	23%	23%	55%				4,32
			25%	33%	33%				3,88
6. Personale sat sig ind i sygdomsforløb ved samtaler	2020: (n=17)	2019: (n=21)	6%	18%	35%	41%			4,06
			14%	33%	33%	14%			3,38
7. Kunne åbent tale med personale om vanskeligheder	2020: (n=19)	2019: (n=23)	5%	16%	26%	53%			4,21
			9%	9%	26%	22%	35%		3,65
*8. Fik alle de informationer du havde behov for	2020: (n=20)	2019: (n=0)	10%	10%	35%	45%			4,05
Behandling 9. Med til at bestemme aktiviteter	2020: (n=16)	2019: (n=17)	6%	6%	13%	19%	56%		4,13
			29%	6%	18%	18%	29%		3,12
10. Information om din livsstils påvirkning af sygdom	2020: (n=17)	2019: (n=21)	29%	12%	18%	18%	24%		2,94
			24%	24%	19%	19%	14%		2,76
*11. Fik hjælp til at håndtere psykiske vanskeligheder	2020: (n=19)	2019: (n=19)	5%	21%	42%	32%			3,95
			11%	5%	47%	21%	16%		3,26

Slet ikke

I ringe grad

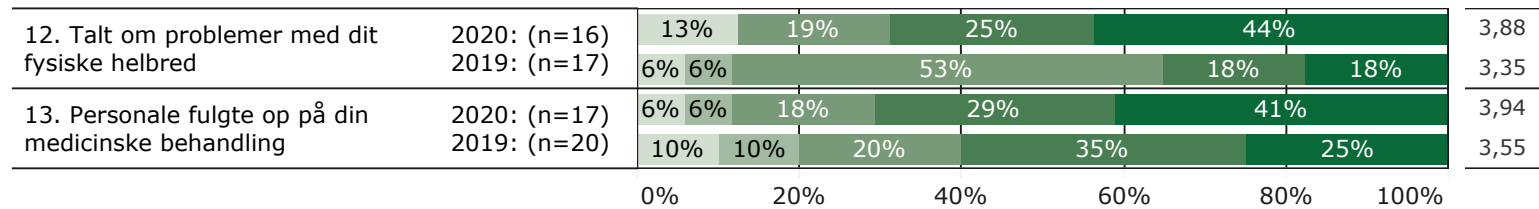
I nogen grad

I høj grad

I meget høj grad

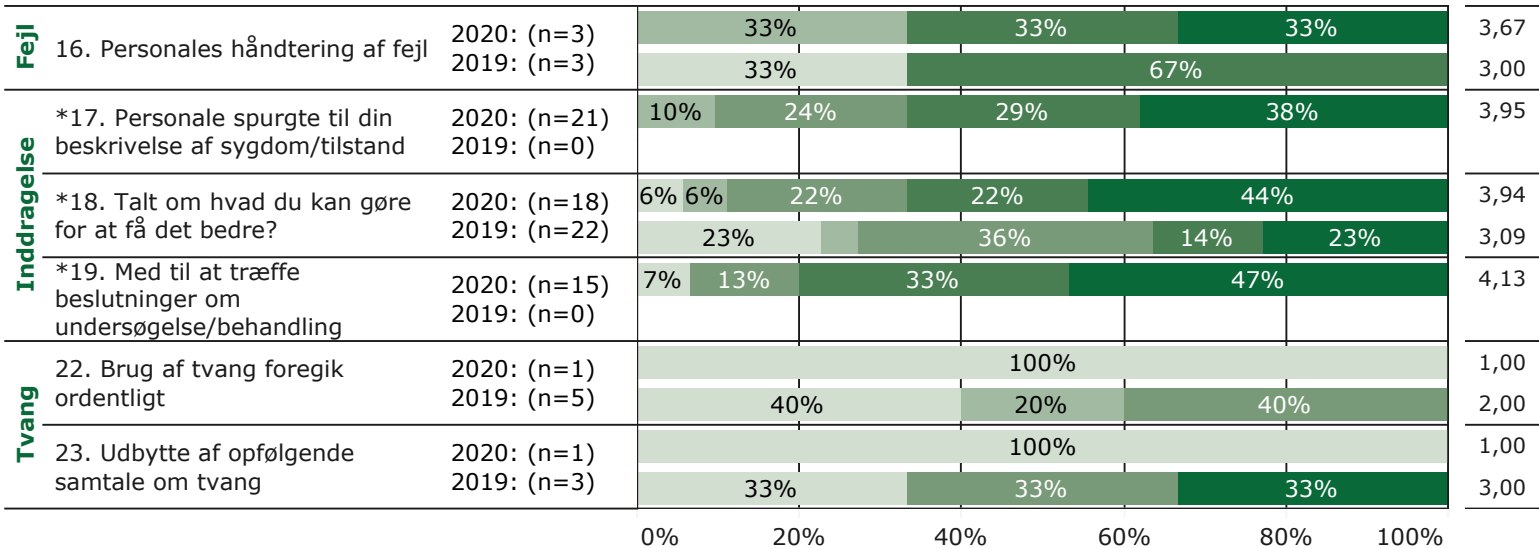
BEHANDLING (fortsat)

gns



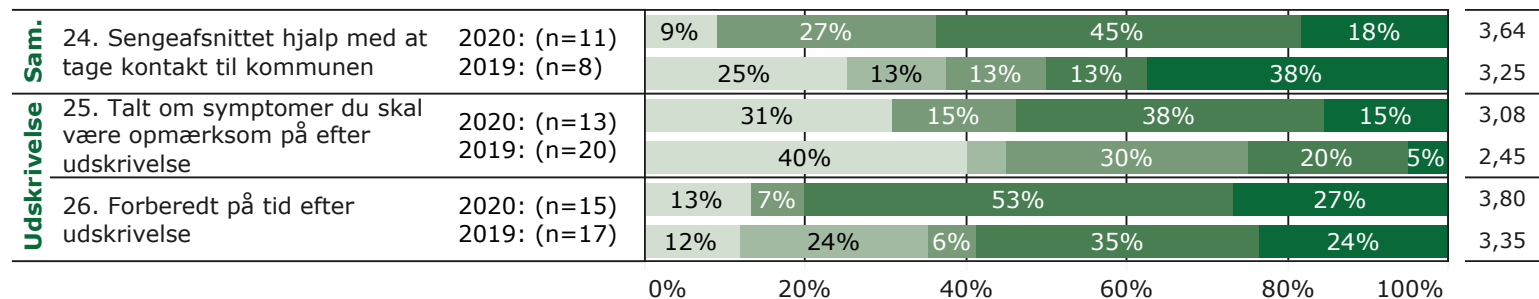
FEJL, INDDRAGELSE OG TVANG

gns

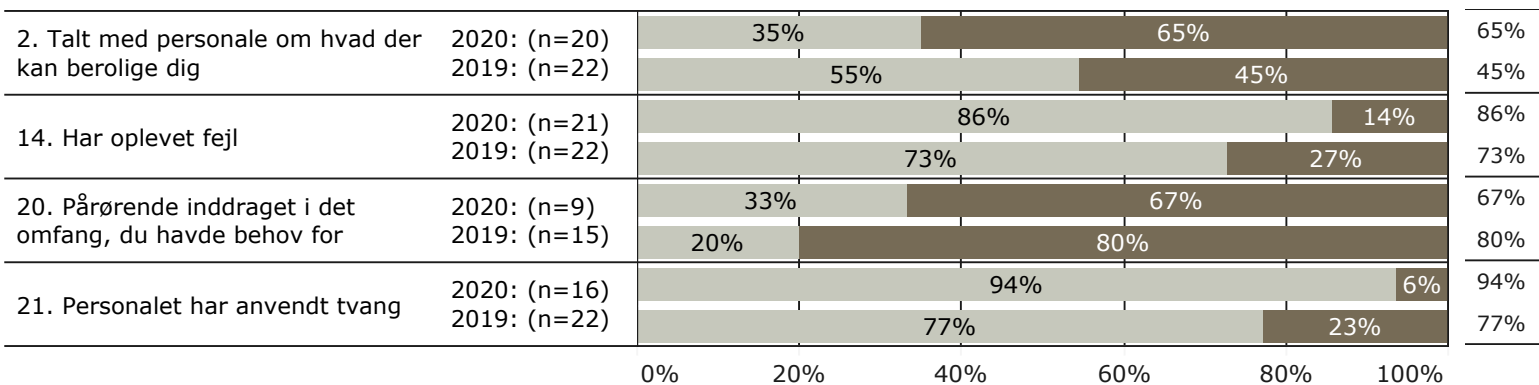


SAMMENHÆNG OG UDSKRIVELSE

gns



JA/NEJ SPØRGSMÅL (tal i højre side angiver andel positive svar)



* Nationale nøglespørgsmål

Læs mere om fremtidens LUP her www.fremtidens-lup.psykiatriundersogelser.dk

Slet ikke

I ringe grad

I nogen grad

I høj grad

I meget høj grad

Nej

Ja