

# LUP Psykiatri 2020 Indlagte patienter

Viborg, Søndersøparken 21, 1. sal



## Svar og svarprocenter i undersøgelsen

År	Udleverede skemaer	Returnerede skemaer	Svarprocent
2020	43	35	81%
2019	30	22	73%

## SAMLET INDTRYK

gns

*30. Alt i alt tilfreds med indlæggelse	2020: (n=34) 2019: (n=0)	6% 24% 29% 41%	4,06
*27. Oplever at én læge tager overordnet ansvar	2020: (n=20) 2019: (n=0)	5% 30% 25% 10% 30%	3,30
28. Tilfreds med behandling	2020: (n=33) 2019: (n=22)	6% 18% 42% 33% 27% 36% 32%	4,03 3,95
29. Har fået det bedre af at være indlagt	2020: (n=32) 2019: (n=22)	9% 34% 19% 38% 32% 32% 32%	3,84 3,91

0% 20% 40% 60% 80% 100%

## MODTAGELSE, PERSONALET OG BEHANDLING

gns

<b>Modt.</b>	1. Personale tog godt imod dig	2020: (n=33) 2019: (n=22)	12% 52% 36% 18% 50% 32%	4,24 4,14
	*3. Venligt og imødekommende personale	2020: (n=35) 2019: (n=0)	14% 29% 54%	4,34
<b>Personalet</b>	*4. Kunne komme i kontakt med personale	2020: (n=33) 2019: (n=22)	33% 33% 33% 50% 45%	4,00 4,41
	5. Følte dig tryk på sengeafsnittet	2020: (n=32) 2019: (n=22)	6% 31% 13% 47% 55% 41%	3,94 4,36
	6. Personale sat sig ind i sygdomsforløb ved samtaler	2020: (n=31) 2019: (n=21)	26% 39% 29% 19% 38% 43%	3,87 4,24
	7. Kunne åbent tale med personale om vanskeligheder	2020: (n=31) 2019: (n=22)	19% 16% 61% 18% 36% 45%	4,35 4,27
<b>Behandling</b>	*8. Fik alle de informationer du havde behov for	2020: (n=31) 2019: (n=0)	26% 39% 32%	4,00
	9. Med til at bestemme aktiviteter	2020: (n=29) 2019: (n=21)	14% 41% 38% 14% 38% 43%	4,07 4,19
	10. Information om din livsstils påvirkning af sygdom	2020: (n=27) 2019: (n=20)	11% 11% 30% 19% 30% 10% 40% 20% 25%	3,44 3,45
	*11. Fik hjælp til at håndtere psykiske vanskeligheder	2020: (n=31) 2019: (n=22)	19% 52% 26% 32% 27% 41%	3,97 4,09

0% 20% 40% 60% 80% 100%

Slet ikke

I ringe grad

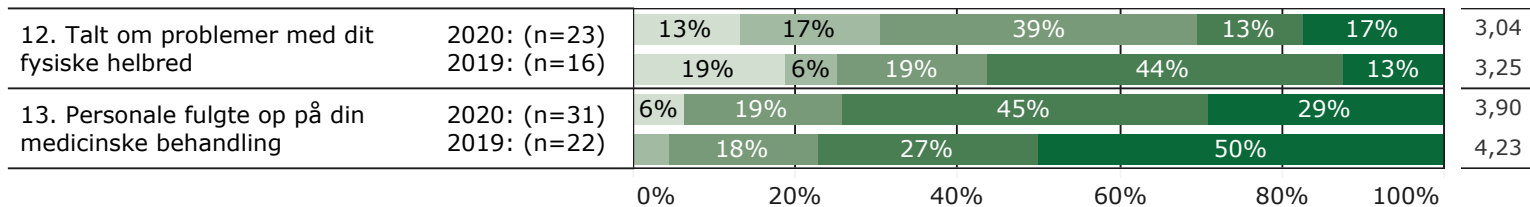
I nogen grad

I høj grad

I meget høj grad

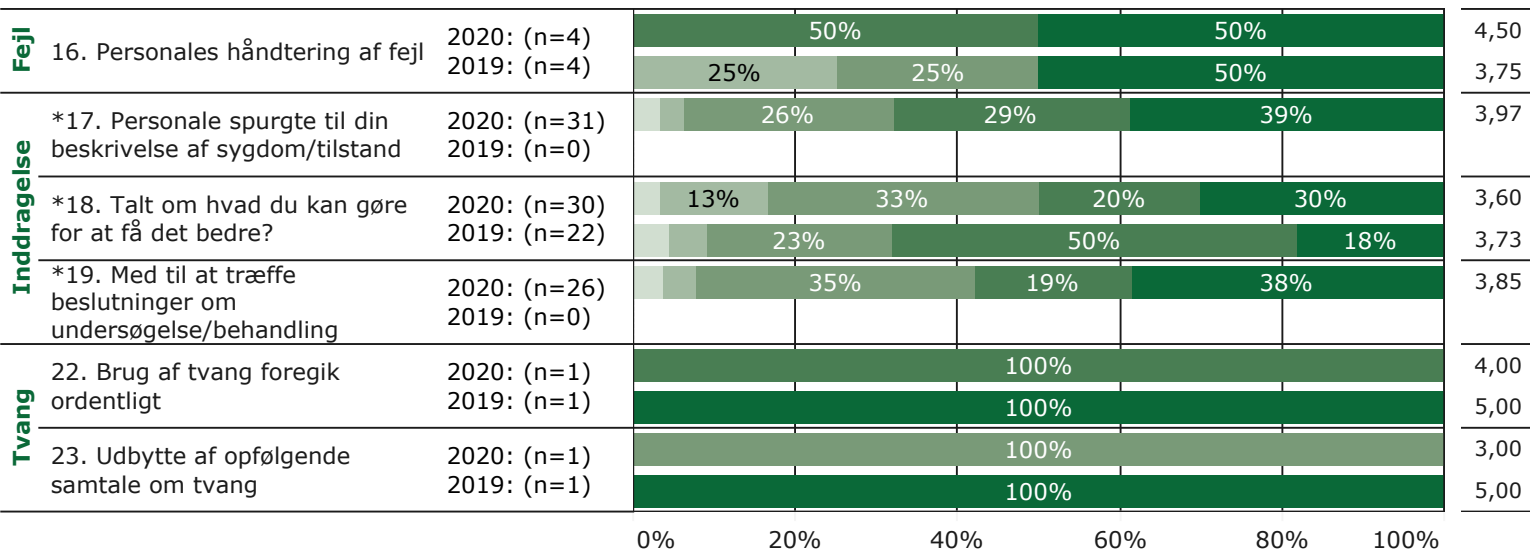
## BEHANDLING (fortsat)

gns



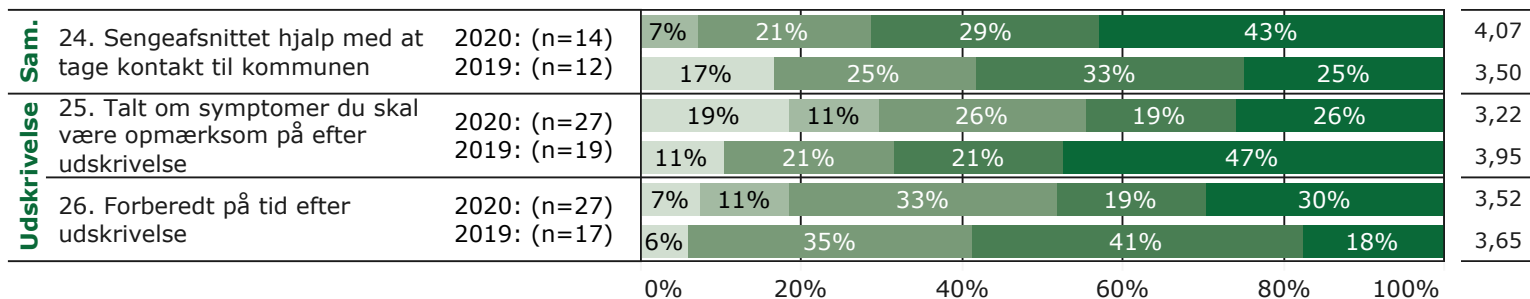
## FEJL, INDDRAGELSE OG TVANG

gns

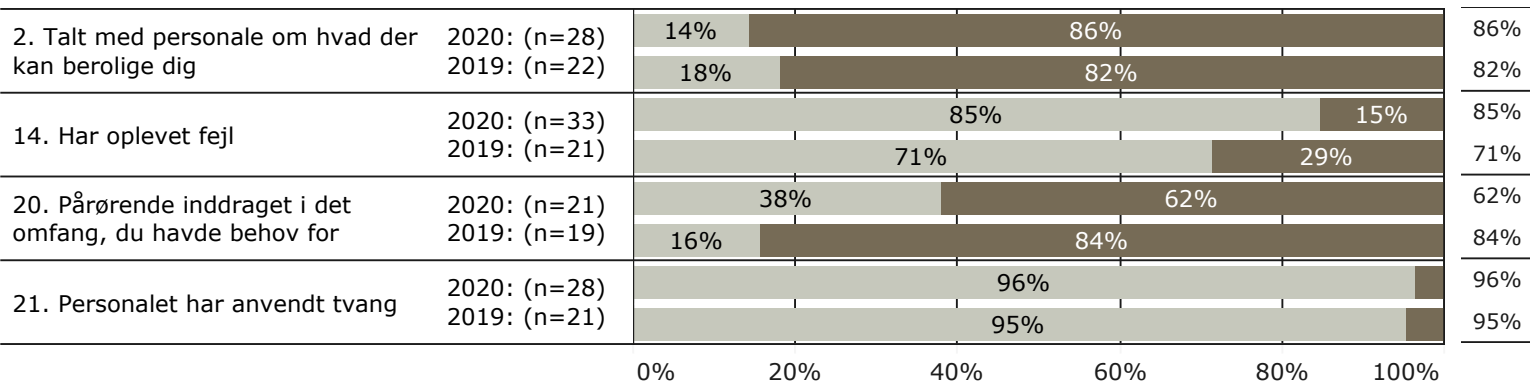


## SAMMENHÆNG OG UDSKRIVELSE

gns



## JA/NEJ SPØRGSMÅL (tal i højre side angiver andel positive svar)



\* Nationale nøglespørgsmål

Læs mere om fremtidens LUP her [www.fremtidens-lup.psykiatriundersogelser.dk](http://www.fremtidens-lup.psykiatriundersogelser.dk)

Slet ikke

I ringe grad

I nogen grad

I høj grad

I meget høj grad

Nej

Ja