

# LUP Psykiatri 2020 Indlagte patienter



B1

## Svar og svarprocenter i undersøgelsen

År	Udleverede skemaer	Returnerede skemaer	Svarprocent
2020	81	52	64%
2019	79	30	38%

## SAMLET INDTRYK

gns

*30. Alt i alt tilfreds med indlæggelse	2020: (n=29) 2019: (n=0)	17%	21%	55%	4,21	
*27. Oplever at én læge tager overordnet ansvar	2020: (n=23) 2019: (n=0)	9%	26%	35%	30%	3,87
28. Tilfreds med behandling	2020: (n=31) 2019: (n=24)	6%	16%	29%	48%	4,19
		17%	42%	33%	3,96	
29. Har fået det bedre af at være indlagt	2020: (n=30) 2019: (n=24)	10%	17%	23%	50%	4,03
		8%	17%	42%	33%	3,92

0% 20% 40% 60% 80% 100%

## MODTAGELSE, PERSONALET OG BEHANDLING

gns

<b>Modt.</b>	1. Personale tog godt imod dig	2020: (n=32) 2019: (n=27)	9%	41%	50%	4,41		
			22%	37%	37%	4,04		
<b>Personalet</b>	*3. Venligt og imødekommende personale	2020: (n=33) 2019: (n=0)	12%	27%	61%	4,48		
	*4. Kunne komme i kontakt med personale	2020: (n=33) 2019: (n=27)	24%	24%	48%	4,18		
			7%	26%	33%	30%	3,78	
	5. Følte dig tryk på sengeafsnittet	2020: (n=33) 2019: (n=27)	6%	18%	27%	45%	4,06	
		11%	26%	22%	41%	3,93		
	6. Personale sat sig ind i sygdomsforløb ved samtaler	2020: (n=28) 2019: (n=25)	25%	21%	50%	4,14		
			28%	40%	28%	3,92		
	7. Kunne åbent tale med personale om vanskeligheder	2020: (n=31) 2019: (n=24)	6%	10%	32%	48%	4,13	
			8%	17%	42%	33%	3,92	
	*8. Fik alle de informationer du havde behov for	2020: (n=30) 2019: (n=0)	30%	33%	37%	4,07		
<b>Behandling</b>	9. Med til at bestemme aktiviteter	2020: (n=18) 2019: (n=21)	11%	6%	11%	28%	44%	3,89
			10%	19%	29%	38%	3,86	
	10. Information om din livsstils påvirkning af sygdom	2020: (n=24) 2019: (n=21)	21%	8%	17%	13%	42%	3,46
			24%	14%	19%	33%	10%	2,90
	*11. Fik hjælp til at håndtere psykiske vanskeligheder	2020: (n=31) 2019: (n=28)	6%	32%	26%	32%	3,77	
			7%	11%	14%	43%	25%	3,68

0% 20% 40% 60% 80% 100%

Slet ikke

I ringe grad

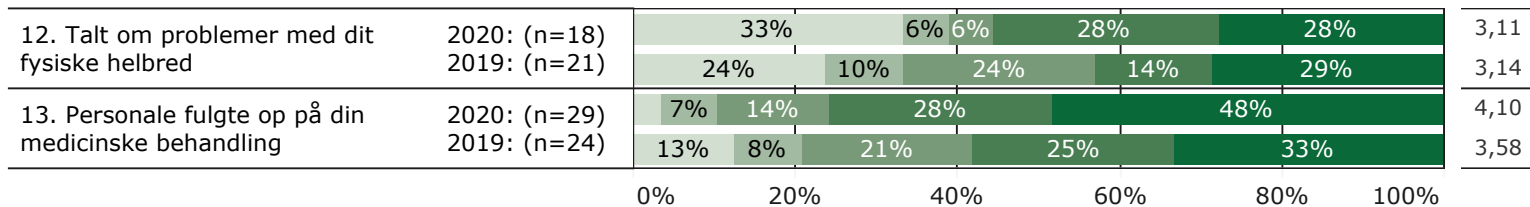
I nogen grad

I høj grad

I meget høj grad

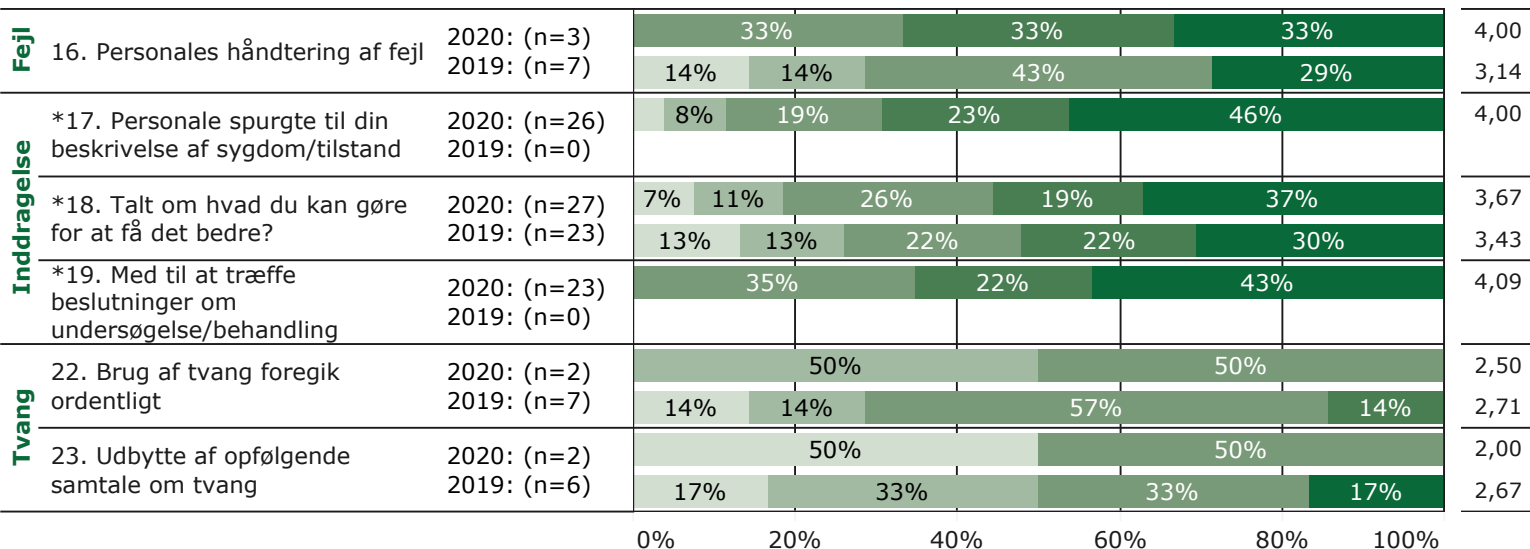
## BEHANDLING (fortsat)

gns



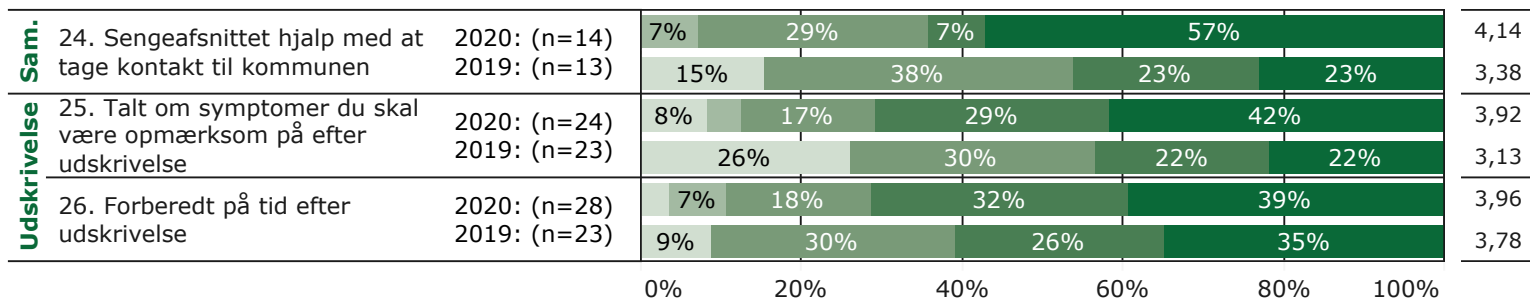
## FEJL, INDDRAGELSE OG TVANG

gns

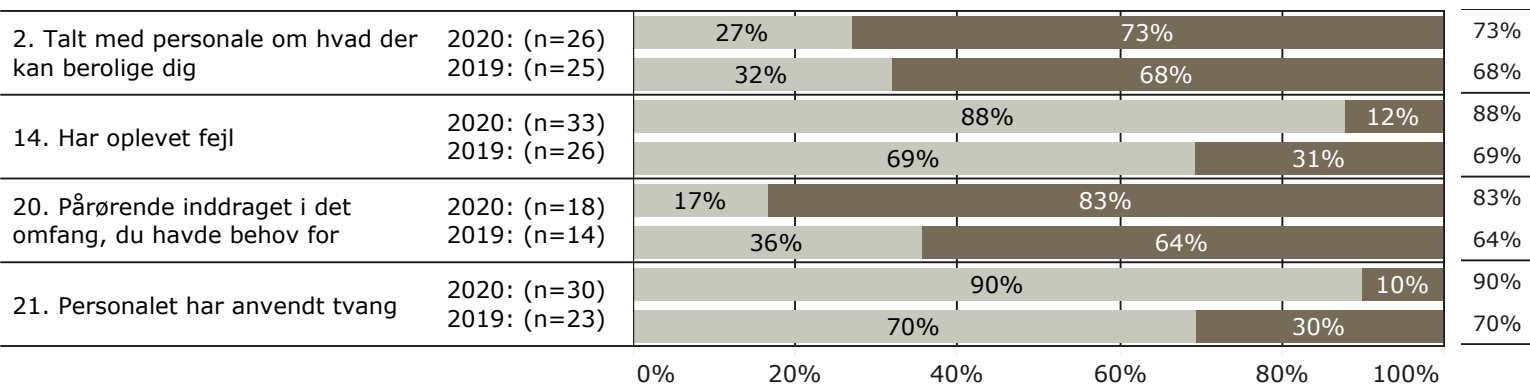


## SAMMENHÆNG OG UDSKRIVELSE

gns



## JA/NEJ SPØRGSMÅL (tal i højre side angiver andel positive svar)



\* Nationale nøglespørgsmål

Læs mere om fremtidens LUP her [www.fremtidens-lup.psykiatriundersogelser.dk](http://www.fremtidens-lup.psykiatriundersogelser.dk)

Slet ikke

I ringe grad

I nogen grad

I høj grad

I meget høj grad

Nej

Ja