

LUP Psykiatri 2020 Indlagte patienter



Akutmodt. Intensivt 2121

Svar og svarprocenter i undersøgelsen

År	Udleverede skemaer	Returnerede skemaer	Svarprocent
2020	73	26	36%
2019	64	31	48%

SAMLET INDTRYK

gns

*30. Alt i alt tilfreds med indlæggelse	2020: (n=22) 2019: (n=0)	9%	23%	32%	32%	3,77	
*27. Oplever at én læge tager overordnet ansvar	2020: (n=14) 2019: (n=0)	14%	7%	29%	7%	43%	3,57
28. Tilfreds med behandling	2020: (n=19) 2019: (n=29)	21%	42%	37%		4,16	
		17%	34%	45%		4,17	
29. Har fået det bedre af at være indlagt	2020: (n=21) 2019: (n=27)	24%	19%	14%	38%	3,57	
		7%	22%	19%	48%	3,96	

0% 20% 40% 60% 80% 100%

MODTAGELSE, PERSONALET OG BEHANDLING

gns

Modt.	1. Personale tog godt imod dig	2020: (n=23) 2019: (n=26)	13%	22%	65%	4,52		
				46%	50%	4,46		
Personalet	*3. Venligt og imødekommende personale	2020: (n=23) 2019: (n=0)		52%	48%	4,48		
	*4. Kunne komme i kontakt med personale	2020: (n=21) 2019: (n=29)	29%	10%	62%	4,33		
Behandling	5. Følte dig tryk på sengeafsnittet	2020: (n=22) 2019: (n=31)	9%	32%	23%	36%	3,86	
			13%	29%	29%	29%	3,74	
Behandling	6. Personale sat sig ind i sygdomsforløb ved samtaler	2020: (n=20) 2019: (n=31)	15%	30%	20%	35%	3,75	
			6%	16%	39%	39%	4,10	
Behandling	7. Kunne åbent tale med personale om vanskeligheder	2020: (n=24) 2019: (n=30)	21%	42%	33%	4,04		
			13%	40%	40%	4,10		
Behandling	*8. Fik alle de informationer du havde behov for	2020: (n=20) 2019: (n=0)	35%	35%	30%	3,95		
	9. Med til at bestemme aktiviteter	2020: (n=15) 2019: (n=23)	47%	13%	20%	20%	2,53	
Behandling	10. Information om din livsstils påvirkning af sygdom	2020: (n=18) 2019: (n=27)	26%	26%	17%	17%	2,65	
			33%	17%	6%	22%	22%	2,83
Behandling	*11. Fik hjælp til at håndtere psykiske vanskeligheder	2020: (n=24) 2019: (n=26)	19%	15%	19%	11%	37%	3,33
			13%	29%	17%	38%	3,71	
			8%	19%	38%	31%	3,85	

0% 20% 40% 60% 80% 100%

Slet ikke

I ringe grad

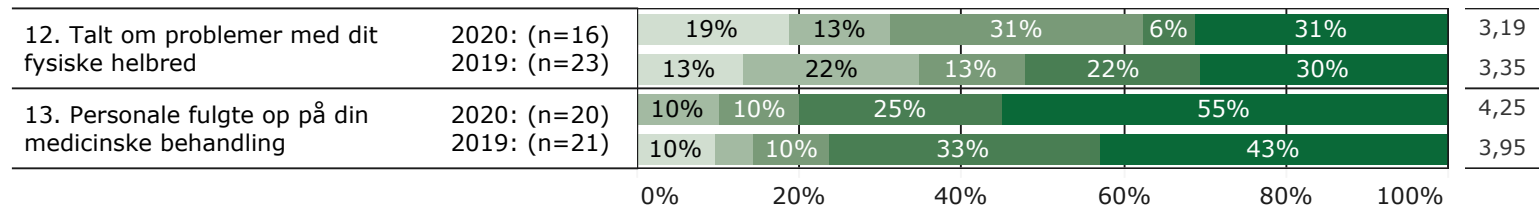
I nogen grad

I høj grad

I meget høj grad

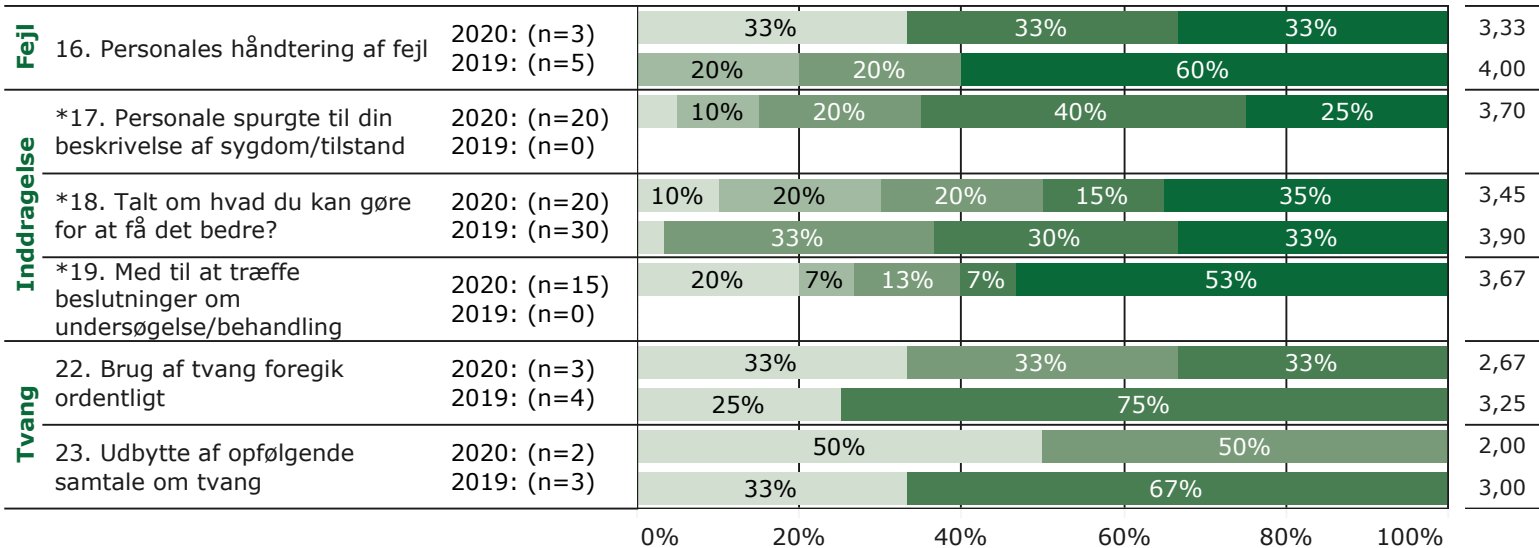
BEHANDLING (fortsat)

gns



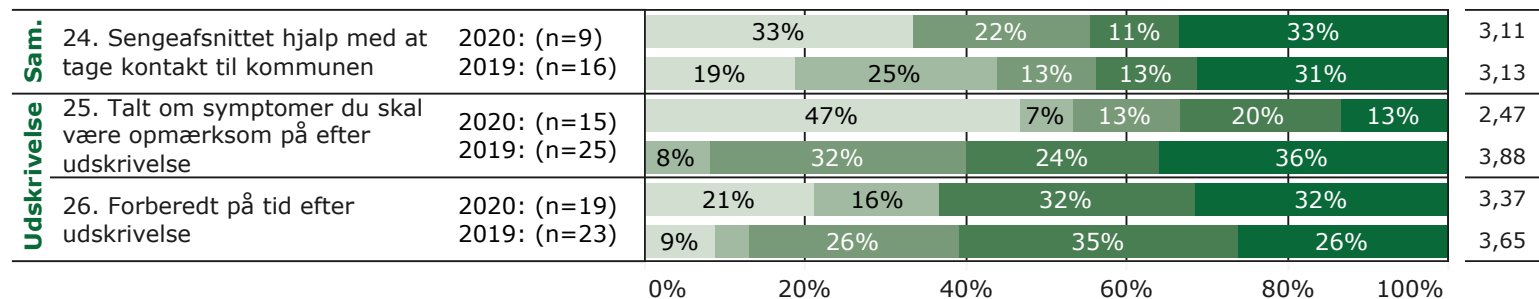
FEJL, INDDRAGELSE OG TVANG

gns

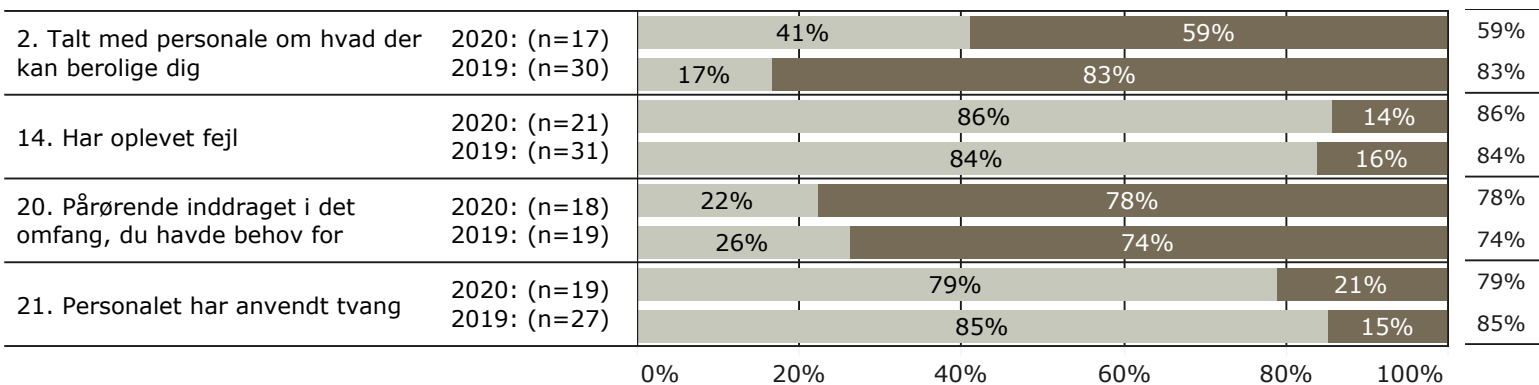


SAMMENHÆNG OG UDSKRIVELSE

gns



JA/NEJ SPØRGSMÅL (tal i højre side angiver andel positive svar)



* Nationale nøglespørgsmål

Læs mere om fremtidens LUP her www.fremtidens-lup.psykiatriundersogelser.dk

Slet ikke

I ringe grad

I nogen grad

I høj grad

I meget høj grad

Nej

Ja