

LUP Psykiatri 2020

Indlagte patienter, B&U



Døgnavsnit Esbjerg

Svar og svarprocenter i undersøgelsen

| År | Udleverede skemaer | Returnerede skemaer | Svarprocent |
|------|--------------------|---------------------|-------------|
| 2020 | 10 | 9 | 90% |
| 2019 | 11 | 8 | 73% |

SAMLET INDTRYK

gns

| | | | | | | |
|---|----------------------------|-----|-----|------|------|------|
| *26. Alt i alt tilfreds med indlæggelse | 2020: (n=6) 2019: (n=0) | 50% | 50% | 3,50 | | |
| *23. Oplever at én læge tager overordnet ansvar | 2020: (n=8) 2019: (n=0) | 50% | 38% | 13% | 3,63 | |
| 24. Tilfreds med behandling | 2020: (n=9) 2019: (n=7) | 44% | 44% | 11% | 3,67 | |
| | | 57% | 43% | | 3,86 | |
| 25. Har fået det bedre af behandling | 2020: (n=8) 2019: (n=7) | 13% | 25% | 50% | 13% | 2,63 |
| | | 14% | 14% | 14% | 29% | 29% |

MODTAGELSE

gns

| | | | | | |
|---|----------------------------|-----|-----|-----|------|
| 1. Personale tog godt imod dig | 2020: (n=9) 2019: (n=8) | 11% | 67% | 22% | 4,11 |
| | | 50% | 50% | | 4,50 |
| 2. Klar information om dagligdag og regler på afsnittet | 2020: (n=8) 2019: (n=7) | 13% | 75% | 13% | 3,00 |
| | | 14% | 29% | 43% | 14% |

PERSONALET

gns

| | | | | | | |
|---|----------------------------|-----|-----|-----|------|------|
| *4. Venligt og imødekommende personale | 2020: (n=9) 2019: (n=0) | 22% | 44% | 33% | 4,11 | |
| *5. Kan komme i kontakt med personale | 2020: (n=9) 2019: (n=8) | 22% | 33% | 44% | 4,22 | |
| | | 13% | 38% | 50% | 4,38 | |
| 6. Personale tid til at lytte | 2020: (n=9) 2019: (n=8) | 44% | 22% | 33% | 3,89 | |
| | | 13% | 25% | 63% | 4,50 | |
| 7. Føler dig tryk på afsnittet | 2020: (n=9) 2019: (n=8) | 44% | 56% | | 3,56 | |
| | | 25% | 38% | 38% | 4,13 | |
| 8. Personale sat sig ind i sygdomsforløb ved samtaler | 2020: (n=8) 2019: (n=7) | 38% | 63% | | 3,63 | |
| | | 29% | 43% | 29% | 4,00 | |
| 9. Kan åbent tale med personale om vanskeligheder | 2020: (n=8) 2019: (n=8) | 25% | 25% | 25% | 25% | 3,50 |
| | | 50% | 13% | 38% | | 3,88 |

Slet ikke

I ringe grad

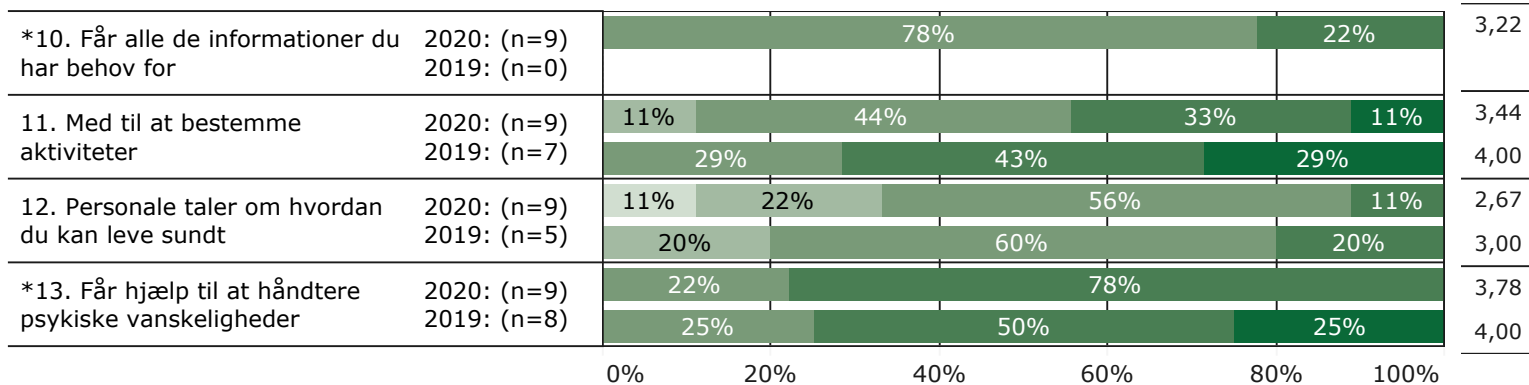
I nogen grad

I høj grad

I meget høj grad

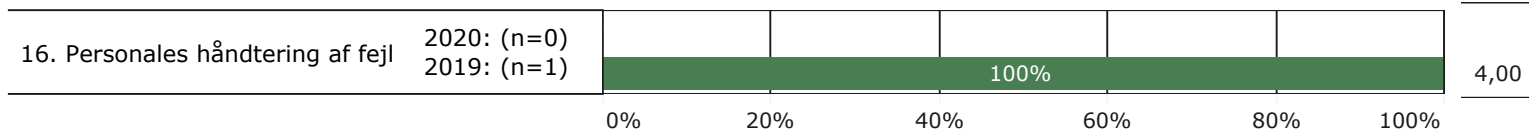
BEHANDLING

gns



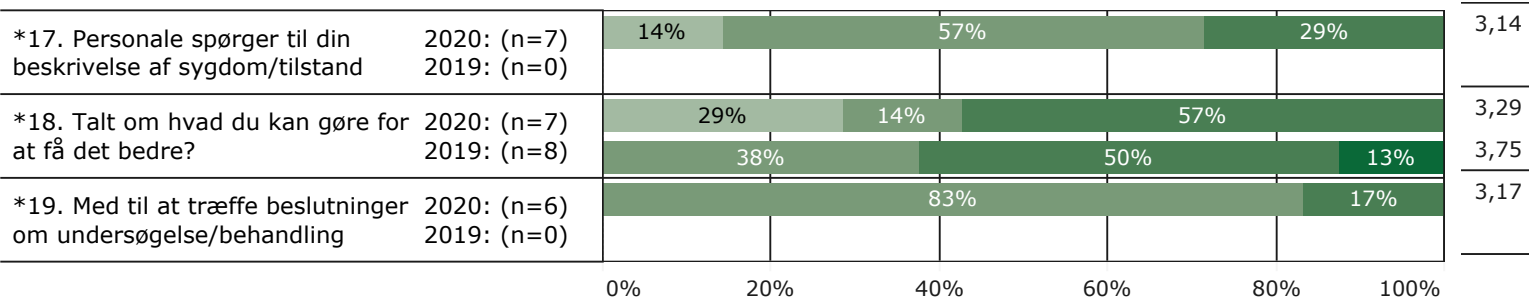
FEJL

gns



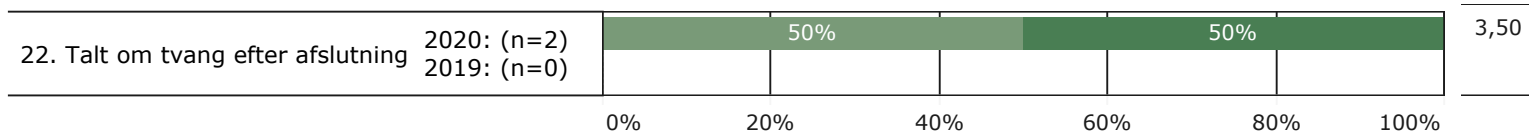
INDDRAGELSE

gns

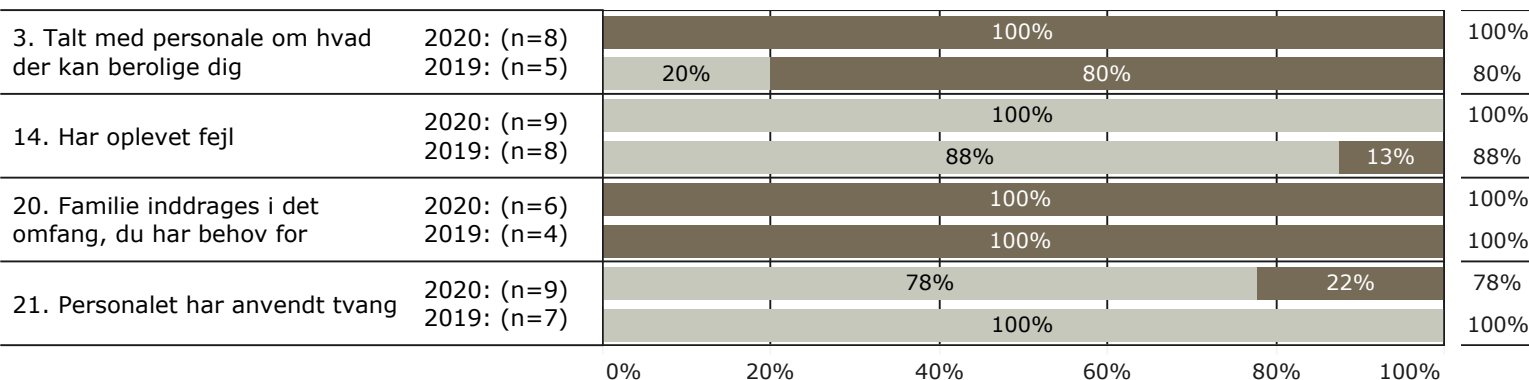


TVANG

gns



JÅ/NEJ SPØRGSMÅL (tal i højre side angiver andel positive svar)



Slet ikke

I ringe grad

I nogen grad

I høj grad

I meget høj grad

Nej

Ja

* Nationale nøglespørgsmål

Læs mere om fremtidens LUP her www.fremtidens-lup.psykiatriundersogelser.dk