

LUP Psykiatri 2020

Indlagte patienter, B&U



Ungdomspsyk. døgnafsnit-U1

Svar og svarprocenter i undersøgelsen

År	Udleverede skemaer	Returnerede skemaer	Svarprocent
2020	20	14	70%
2019	14	14	100%

SAMLET INDTRYK

gns

*26. Alt i alt tilfreds med indlæggelse	2020: (n=11) 2019: (n=0)	27%	27%	18%	9%	18%	2,64
*23. Oplever at én læge tager overordnet ansvar	2020: (n=6) 2019: (n=0)	17%	83%				4,50
24. Tilfreds med behandling	2020: (n=11) 2019: (n=11)	18%	27%	18%	27%	9%	2,82
		9%	18%	27%	27%	18%	3,27
25. Har fået det bedre af behandling	2020: (n=12) 2019: (n=13)	33%	25%	8%	33%		3,08
		15%	8%	31%	38%	8%	3,15

MODTAGELSE

gns

1. Personale tog godt imod dig	2020: (n=11) 2019: (n=14)	36%	55%	9%			3,73
		29%	43%	29%			4,00
2. Klar information om dagligdag og regler på afsnittet	2020: (n=12) 2019: (n=13)	8%	33%	25%	17%	17%	3,00
		8%	31%	15%	31%	15%	3,15

PERSONALET

gns

*4. Venligt og imødekommende personale	2020: (n=10) 2019: (n=0)	40%	50%	10%			3,70
*5. Kan komme i kontakt med personale	2020: (n=11) 2019: (n=13)	36%	55%	9%			3,73
		8%	15%	38%	23%	15%	3,23
6. Personale tid til at lytte	2020: (n=12) 2019: (n=14)	33%	50%	17%			3,83
		7%	43%	43%	7%		3,50
7. Føler dig tryk på afsnittet	2020: (n=8) 2019: (n=12)	13%	38%	38%	13%		3,38
		8%	25%	17%	33%	17%	3,25
8. Personale sat sig ind i sygdomsforløb ved samtaler	2020: (n=9) 2019: (n=13)	11%	33%	44%	11%		3,56
		15%	31%	23%	31%		3,69
9. Kan åbent tale med personale om vanskeligheder	2020: (n=12) 2019: (n=13)	8%	17%	50%	17%	8%	3,00
		15%	23%	46%	15%		3,62

Slet ikke

I ringe grad

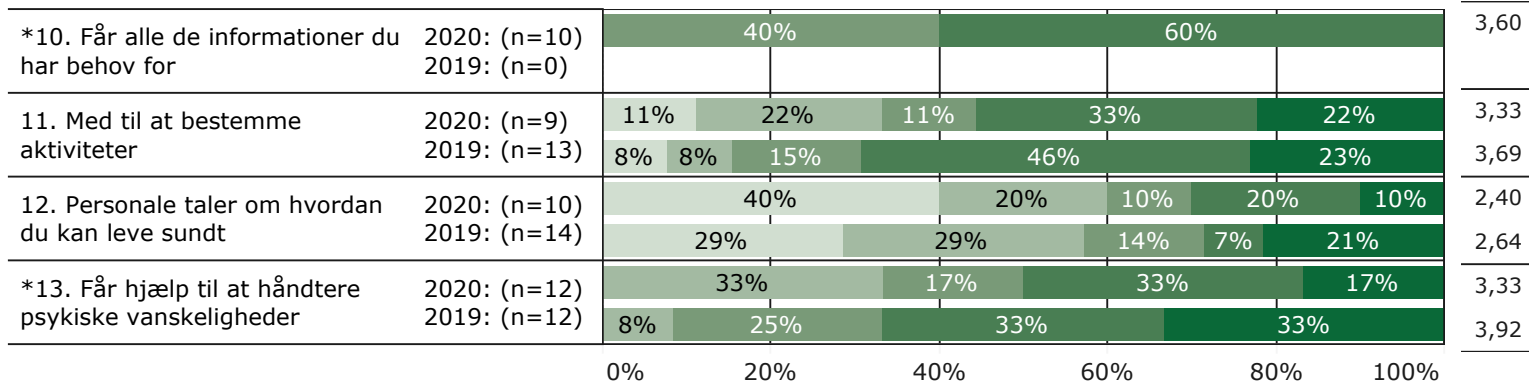
I nogen grad

I høj grad

I meget høj grad

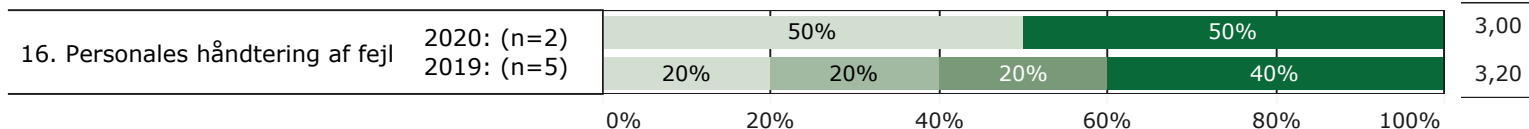
BEHANDLING

gns



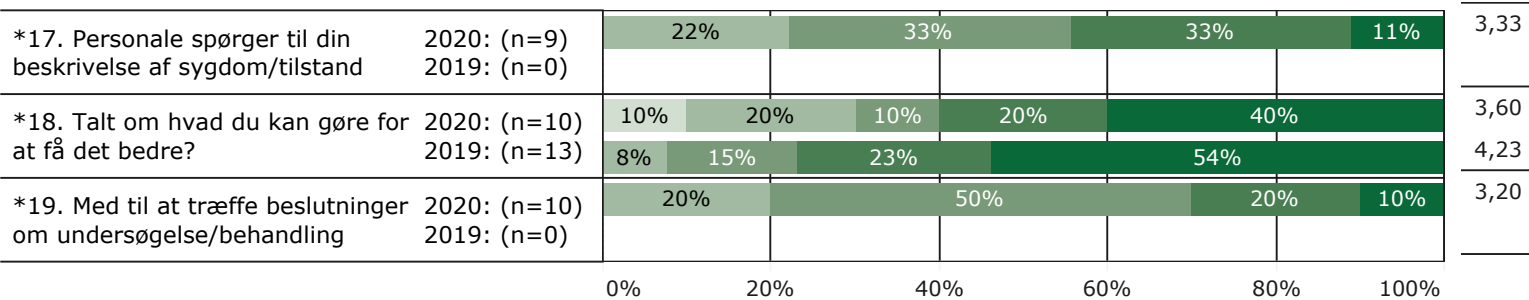
FEJL

gns



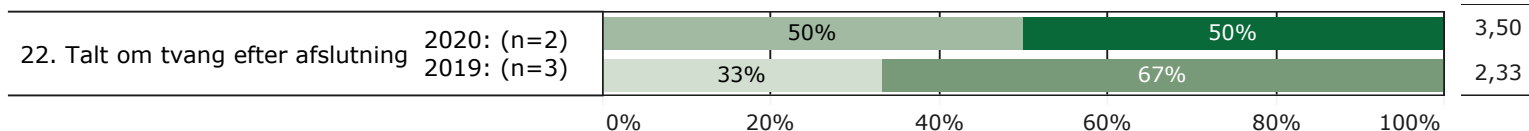
INDDRAGELSE

gns

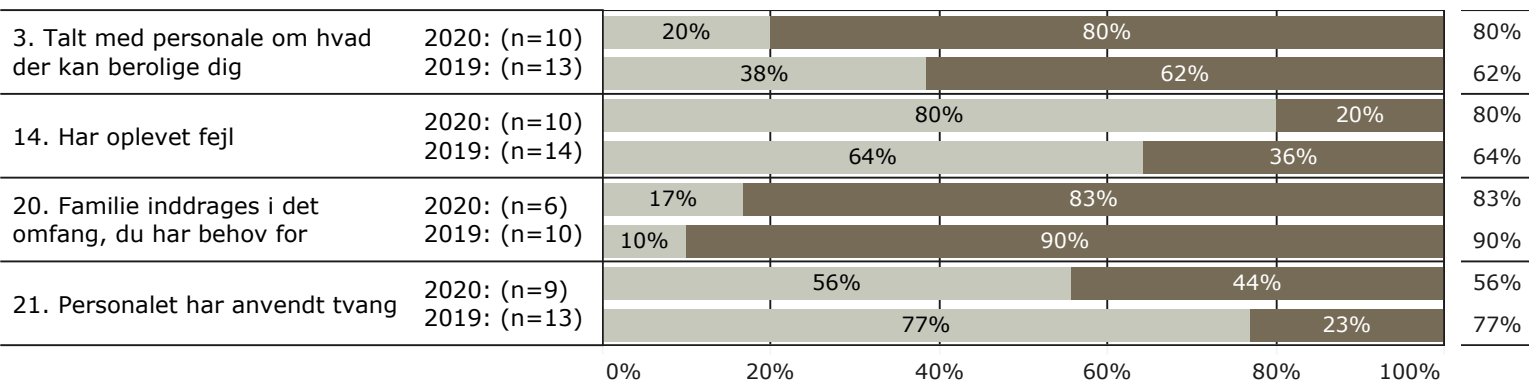


TVANG

gns



JA/NEJ SPØRGSMÅL (tal i højre side angiver andel positive svar)



Slet ikke

I ringe grad

I nogen grad

I høj grad

I meget høj grad

Nej

Ja

* Nationale nøglespørgsmål

Læs mere om fremtidens LUP her www.fremtidens-lup.psykiatriundersogelser.dk