

LUP Psykiatri 2020

Indlagte patienter, B&U



B201 Døgnafts. for større børn

Svar og svarprocenter i undersøgelsen

År	Udleverede skemaer	Returnerede skemaer	Svarprocent
2020	12	7	58%
2019	13	1	8%

SAMLET INDTRYK

gns

*26. Alt i alt tilfreds med indlæggelse	2020: (n=5) 2019: (n=0)	20%	40%	40%	4,20
*23. Oplever at én læge tager overordnet ansvar	2020: (n=2) 2019: (n=0)	50%	50%		4,50
24. Tilfreds med behandling	2020: (n=3) 2019: (n=0)	33%	67%		4,33
25. Har fået det bedre af behandling	2020: (n=5) 2019: (n=0)	20%	20%	40%	3,80

0% 20% 40% 60% 80% 100%

MODTAGELSE

gns

1. Personale tog godt imod dig	2020: (n=7) 2019: (n=0)	29%	57%	14%	3,86
2. Klar information om dagligdag og regler på afsnittet	2020: (n=5) 2019: (n=0)	40%	40%	20%	3,80

0% 20% 40% 60% 80% 100%

PERSONALET

gns

*4. Venligt og imødekommende personale	2020: (n=6) 2019: (n=0)	17%	33%	50%	4,33
*5. Kan komme i kontakt med personale	2020: (n=7) 2019: (n=0)	43%	57%		3,57
6. Personale tid til at lytte	2020: (n=6) 2019: (n=0)	33%	67%		3,67
7. Føler dig tryk på afsnittet	2020: (n=6) 2019: (n=0)	33%	50%	17%	3,83
8. Personale sat sig ind i sygdomsforløb ved samtaler	2020: (n=5) 2019: (n=0)	20%	20%	60%	3,20
9. Kan åbent tale med personale om vanskeligheder	2020: (n=7) 2019: (n=0)	14%	57%	29%	3,14

0% 20% 40% 60% 80% 100%

Slet ikke

I ringe grad

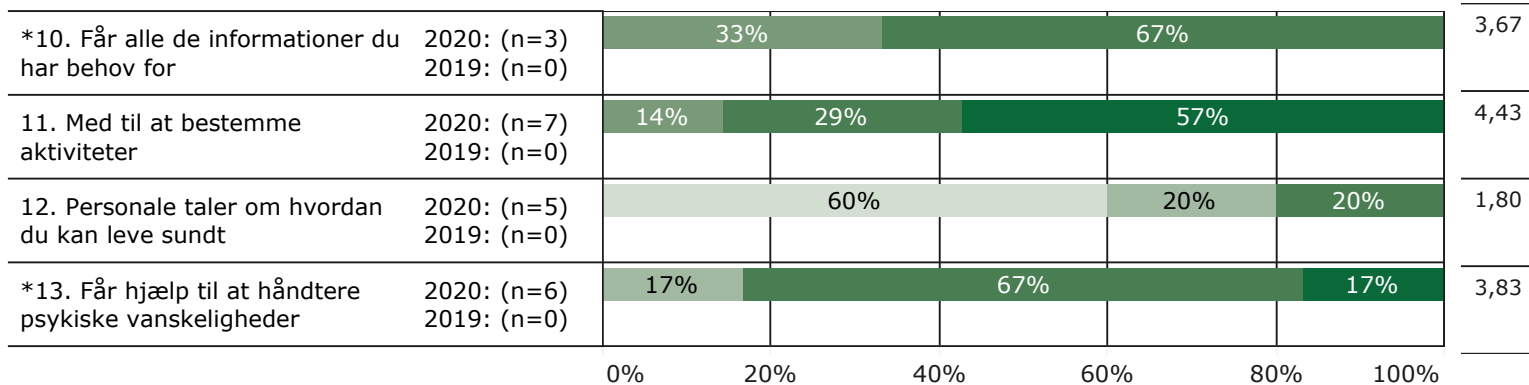
I nogen grad

I høj grad

I meget høj grad

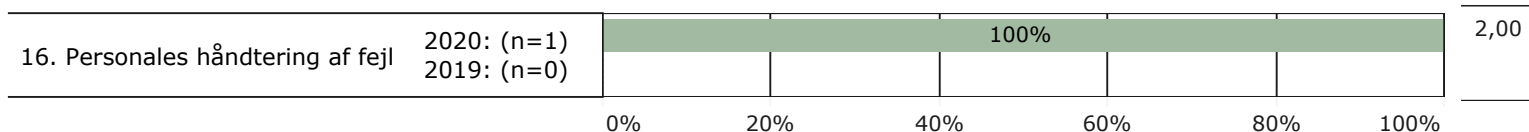
BEHANDLING

gns



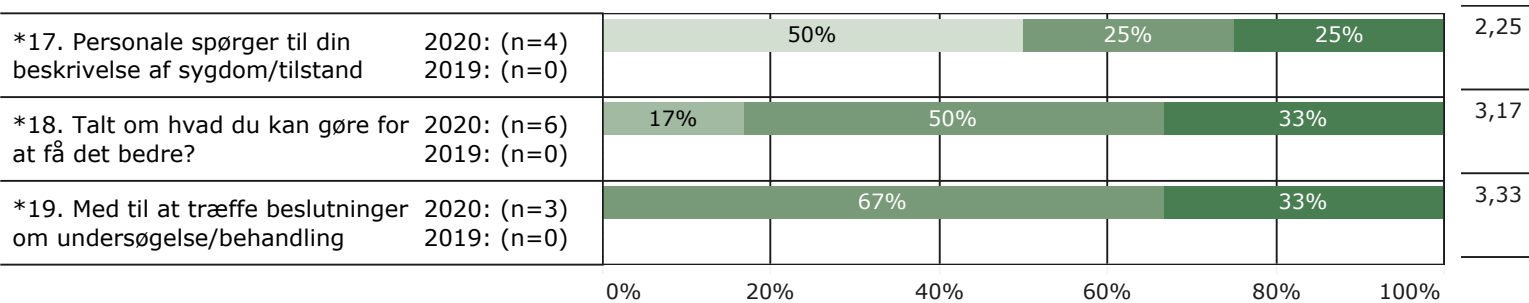
FEJL

gns



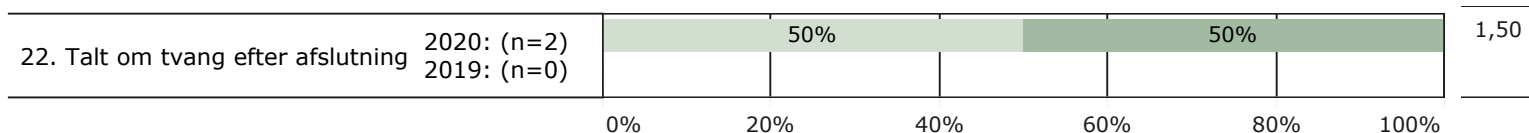
INDDRAGELSE

gns

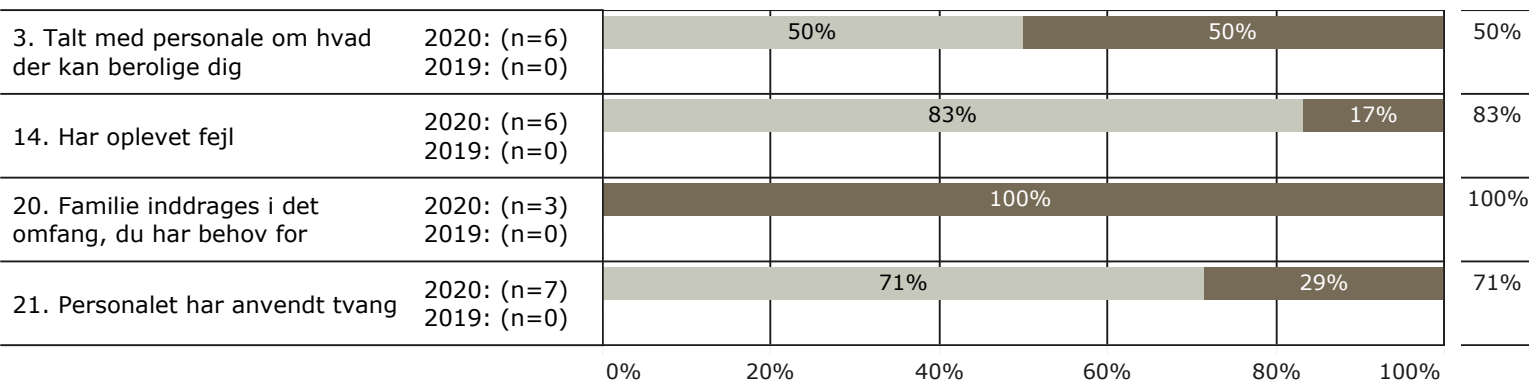


TVANG

gns



JA/NEJ SPØRGSMÅL (tal i højre side angiver andel positive svar)



Slet ikke

I ringe grad

I nogen grad

I høj grad

I meget høj grad

Nej

Ja

* Nationale nøglespørgsmål

Læs mere om fremtidens LUP her www.fremtidens-lup.psykiatriundersogelser.dk