

LUP Psykiatri 2020

Forældre til indlagte patienter, B&U



Dag- og døgnafsnit Aabenraa

Svar og svarprocenter i undersøgelsen

År	Udleverede skemaer	Returnerede skemaer	Svarprocent
2020	22	9	41%
2019	14	8	57%

SAMLET INDTRYK

gns

*25. Alt i alt tilfreds med barns indlæggelse	2020: (n=7) 2019: (n=0)	29%	14%	29%	29%	3,14
*22. Oplever at én læge tager overordnet ansvar	2020: (n=5) 2019: (n=0)	20%	20%	20%	40%	3,40
23. Tilfreds med dit barns behandling	2020: (n=7) 2019: (n=8)	14%	14%	29%	43%	3,71
		25%	13%	50%	13%	3,50
24. Barn har fået det bedre af behandling	2020: (n=8) 2019: (n=6)	25%	13%	13%	25%	3,13
		33%	67%			2,67

PERSONALET

gns

*1. Venligt og imødekommende personale	2020: (n=9) 2019: (n=0)	11%	33%	56%		4,44
*2. Kan komme i kontakt med personale	2020: (n=9) 2019: (n=7)	11%	33%	22%	33%	3,78
		14%	43%	43%		4,14
3. Tryk ved at barn er på afsnittet	2020: (n=9) 2019: (n=8)	11%	33%	11%	44%	3,89
		38%	38%	25%		3,88
4. Personale sat sig ind i sygdomsforløb ved samtaler	2020: (n=8) 2019: (n=8)	13%	38%	13%	38%	3,75
		13%	38%	50%		4,38
5. Får opbakning fra personale	2020: (n=7) 2019: (n=7)	43%	29%	29%		3,86
		14%	14%	43%	29%	3,86

BEHANDLING

gns

*6. Får alle de informationer du har behov for	2020: (n=8) 2019: (n=0)	25%	25%	50%		3,00
7. Personale taler om hvordan dit barn kan leve sundt	2020: (n=8) 2019: (n=4)	50%	25%	13%	13%	2,38
		25%	25%	25%	25%	2,50
*8. Får hjælp til at håndtere dit barns psykiske vanskeligheder	2020: (n=8) 2019: (n=7)	38%	13%	38%	13%	2,75
		14%	29%	57%		3,43

Slet ikke

I ringe grad

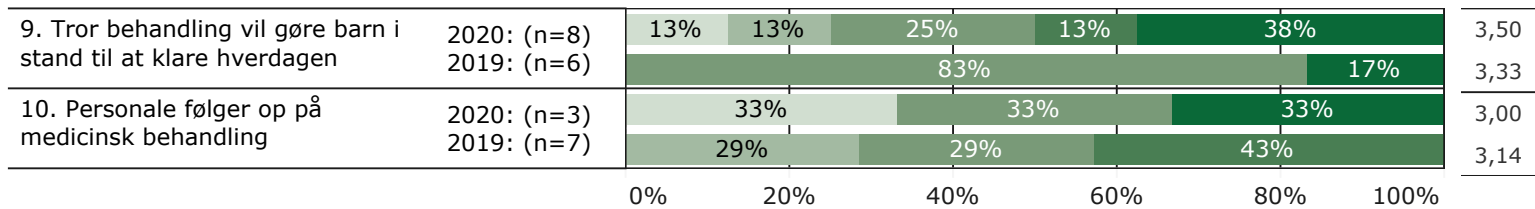
I nogen grad

I høj grad

I meget høj grad

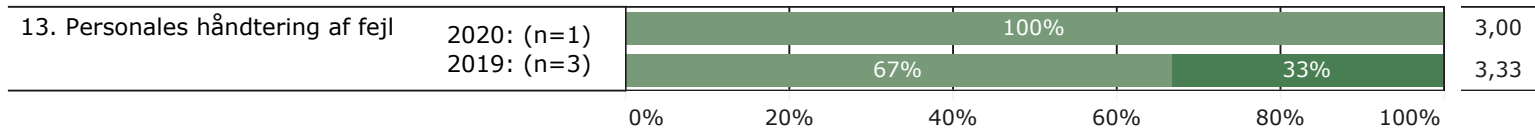
BEHANDLING (fortsat)

gns



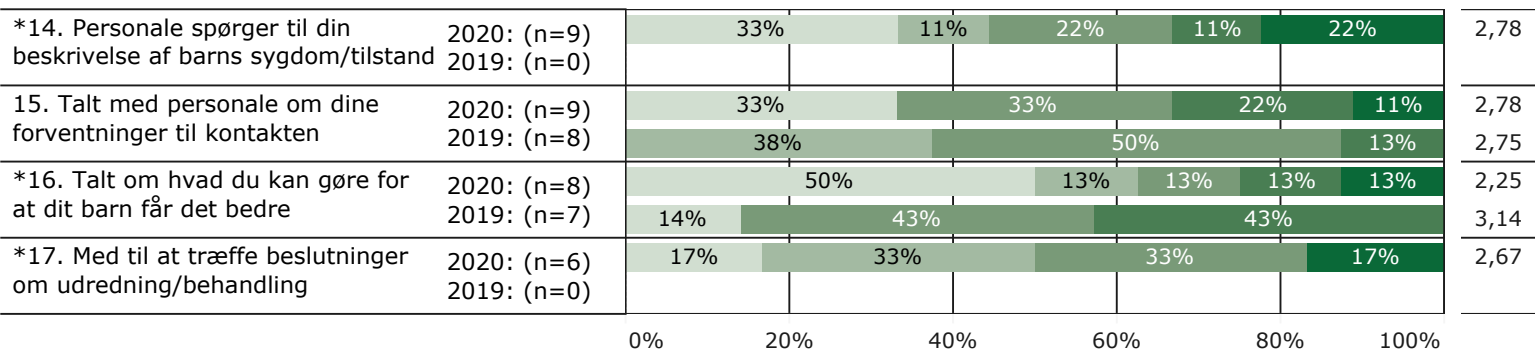
FEJL

gns



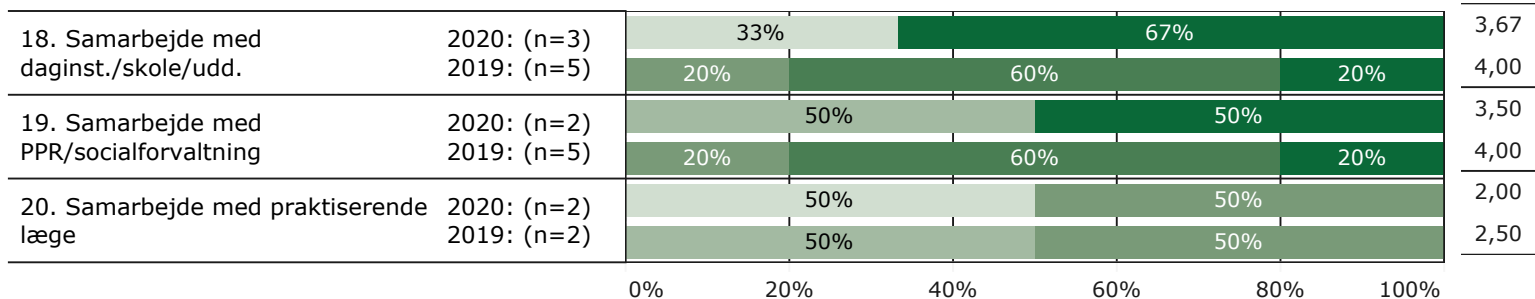
INDDRAGELSE

gns

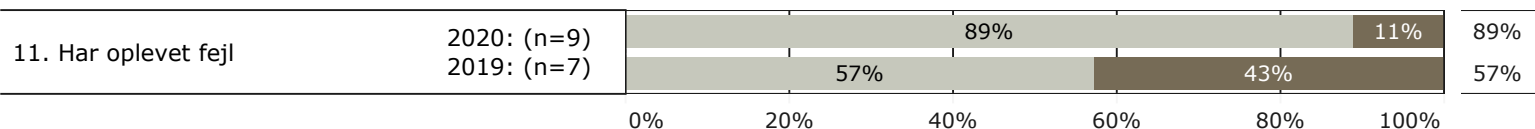


SAMMENHÆNG OG SAMARBEJDE

gns



JA/NEJ SPØRGSMÅL (tal i højre side angiver andel positive svar)



Slet ikke

I ringe grad

I nogen grad

I høj grad

I meget høj grad

Nej

Ja

* Nationale nøglespørgsmål

Læs mere om fremtidens LUP her www.fremtidens-lup.psykiatriundersogelser.dk