

LUP Psykiatri 2020

Forældre til ambulante patienter, B&U

Psyk. Klinik for psyk. og selvm.



Svar og svarprocenter i undersøgelsen

År	Udleverede skemaer	Returnerede skemaer	Svarprocent
2020	24	9	38%
2019	18	10	56%

SAMLET INDTRYK

gns

*23. Alt i alt tilfreds med dit barns besøg	2020: (n=9) 2019: (n=10)	11% 44% 44%	4,33
		50% 50%	4,50
*20. Oplever at én læge tager overordnet ansvar	2020: (n=8) 2019: (n=0)	13% 50% 38%	4,25
21. Tilfreds med dit barns udredning og behandling	2020: (n=9) 2019: (n=10)	56% 44%	4,44
		30% 40% 30%	4,00
22. Barn har fået det bedre af behandling	2020: (n=6) 2019: (n=9)	17% 17% 67%	3,33
		56% 11% 33%	3,78

PERSONALET

gns

*1. Venligt og imødekommende personale	2020: (n=7) 2019: (n=0)	29% 71%	4,71
*2. Kan komme i kontakt med personale	2020: (n=7) 2019: (n=9)	71% 29%	4,29
		11% 67% 22%	4,11
3. Personale sat sig ind i sygdomsforløb ved samtaler	2020: (n=8) 2019: (n=10)	13% 25% 63%	4,50
		10% 90%	4,90
4. Får opbakning fra personale	2020: (n=8) 2019: (n=9)	13% 38% 50%	4,38
		44% 56%	4,56

BEHANDLING

gns

*5. Får alle de informationer du har behov for	2020: (n=7) 2019: (n=0)	71% 29%	4,29
6. Personale taler om hvordan dit barn kan leve sundt	2020: (n=7) 2019: (n=9)	29% 14% 14% 14% 29%	3,00
		22% 44% 33%	2,89
*7. Får hjælp til at håndtere dit barns psykiske vanskeligheder	2020: (n=8) 2019: (n=10)	13% 13% 13% 63%	4,13
		20% 10% 40% 30%	2,80
8. Personale følger op på medicinsk behandling	2020: (n=6) 2019: (n=8)	17% 33% 50%	4,33
		13% 25% 50% 13%	3,50

Slet ikke

I ringe grad

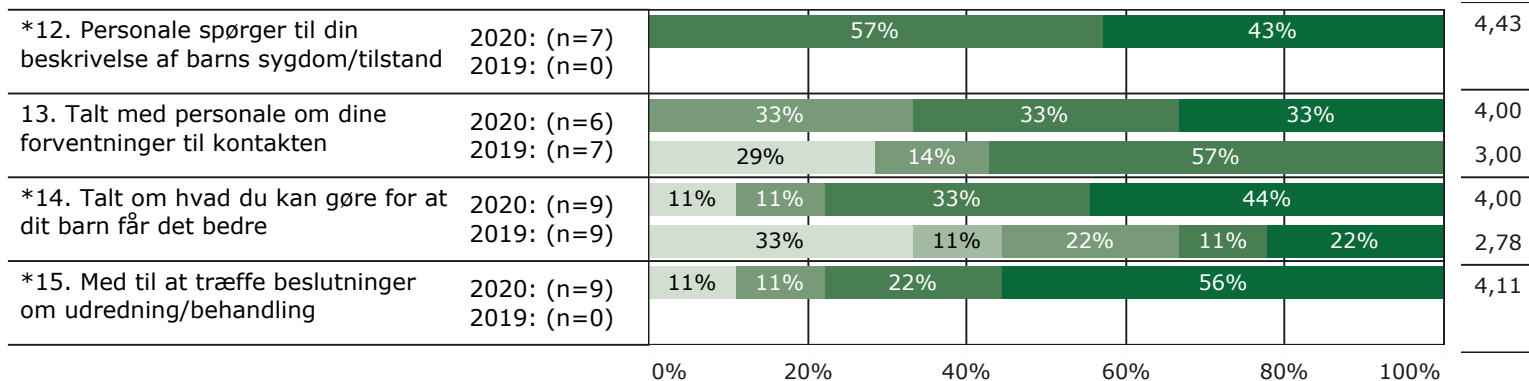
I nogen grad

I høj grad

I meget høj grad

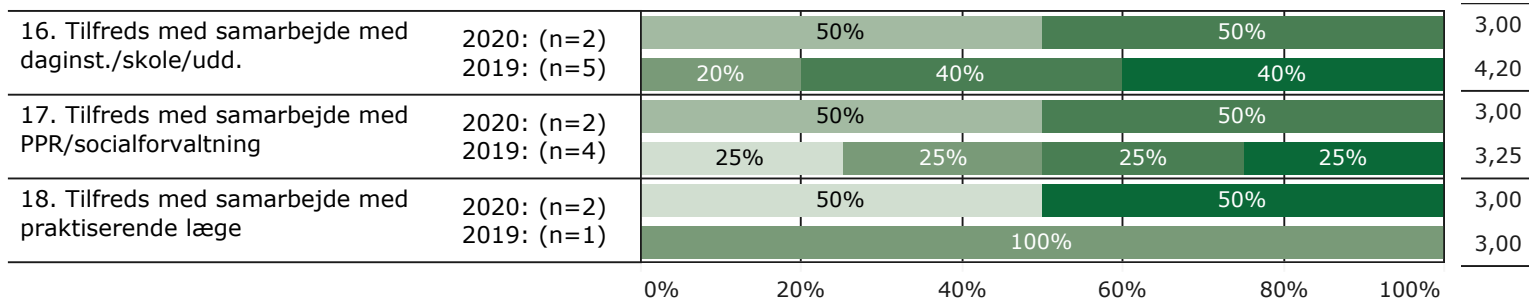
INDDRAGELSE

gns

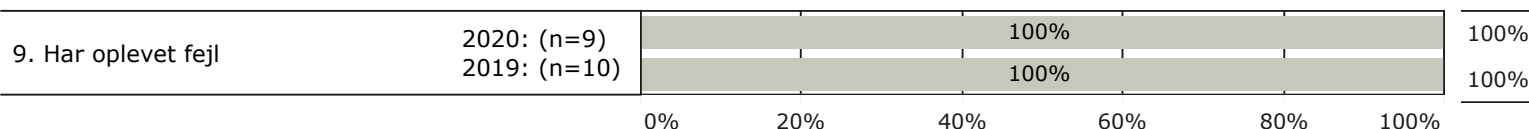


SAMMENHÆNG

gns



JA/NEJ SPØRGSMÅL (tal i højre side angiver andel positive svar)



Slet ikke

I ringe grad

I nogen grad

I høj grad

I meget høj grad

Nej

Ja

* Nationale nøglespørgsmål

Læs mere om fremtidens LUP her www.fremtidens-lup.psykiatriundersogelser.dk