

LUP Psykiatri 2020

Forældre til ambulante patienter, B&U

Enhed for Spiseforstyrrelser



Svar og svarprocenter i undersøgelsen

År	Udleverede skemaer	Returnerede skemaer	Svarprocent
2020	28	14	50%
2019	43	31	72%

SAMLET INDTRYK

Spørgsmål	2020 (n)	2019 (n)	0%	20%	40%	60%	80%	100%	gns
*23. Alt i alt tilfreds med dit barns besøg	(n=14)	(n=31)	7%	21%	36%	36%			4,00
			6%	13%	35%	42%			4,03
*20. Oplever at én læge tager overordnet ansvar	(n=12)	(n=0)	8%	17%	50%	25%			3,67
21. Tilfreds med dit barns udredning og behandling	(n=13)	(n=28)	23%	38%	38%				4,15
			7%	18%	36%	39%			4,07
22. Barn har fået det bedre af behandling	(n=14)	(n=28)	7%	29%	29%	36%			3,86
				21%	25%	46%			4,07

PERSONALET

Spørgsmål	2020 (n)	2019 (n)	0%	20%	40%	60%	80%	100%	gns
*1. Venligt og imødekommende personale	(n=14)	(n=0)	14%	14%	71%				4,57
*2. Kan komme i kontakt med personale	(n=13)	(n=29)	15%	46%	38%				4,23
			24%	48%	28%				4,03
3. Personale sat sig ind i sygdomsforløb ved samtaler	(n=13)	(n=28)	8%	15%	77%				4,69
			7%	29%	64%				4,57
4. Får opbakning fra personale	(n=13)	(n=31)	8%	8%	38%	46%			4,23
			16%	23%	61%				4,45

BEHANDLING

Spørgsmål	2020 (n)	2019 (n)	0%	20%	40%	60%	80%	100%	gns
*5. Får alle de informationer du har behov for	(n=14)	(n=0)	14%	21%	43%	21%			3,71
6. Personale taler om hvordan dit barn kan leve sundt	(n=10)	(n=27)	20%	10%	50%	20%			3,50
			11%	19%	33%	37%			3,96
*7. Får hjælp til at håndtere dit barns psykiske vanskeligheder	(n=14)	(n=29)	14%	7%	36%	36%	7%		3,14
			7%	17%	31%	24%	21%		3,34
8. Personale følger op på medicinsk behandling	(n=2)	(n=10)	100%						4,00
			10%	30%	10%	50%			4,00

Slet ikke

I ringe grad

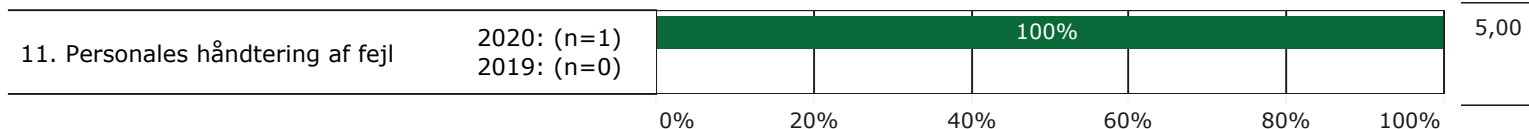
I nogen grad

I høj grad

I meget høj grad

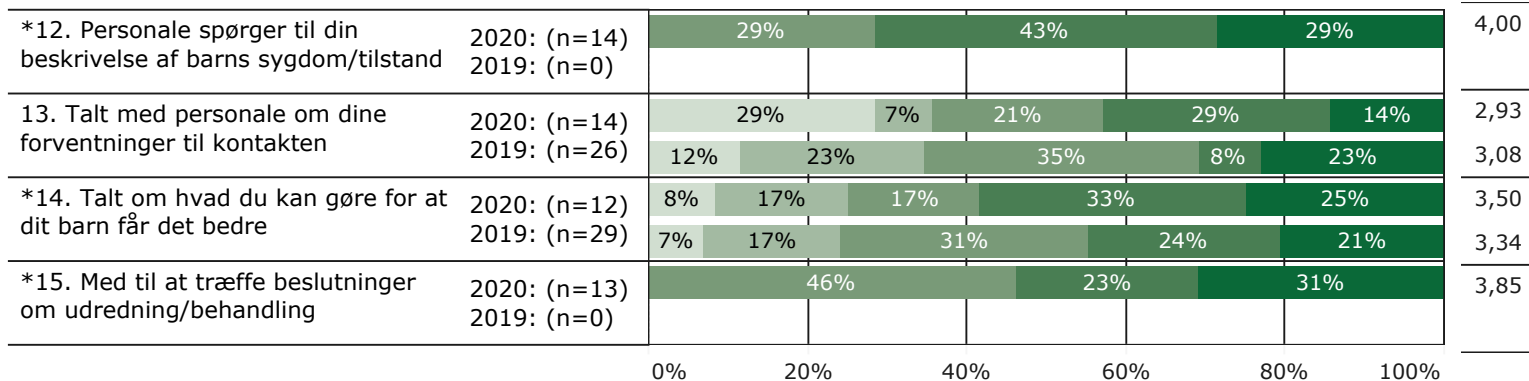
FEJL

gns



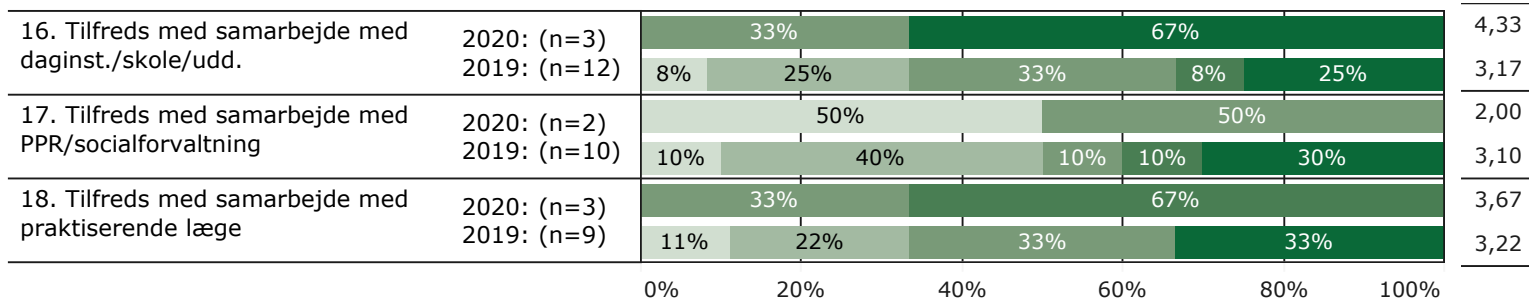
INDDRAGELSE

gns

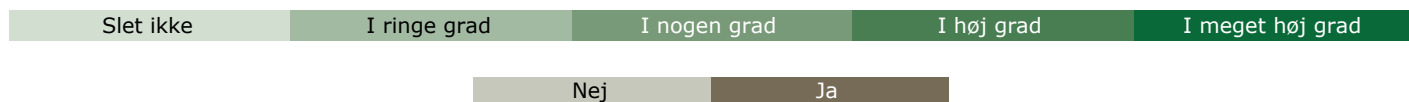
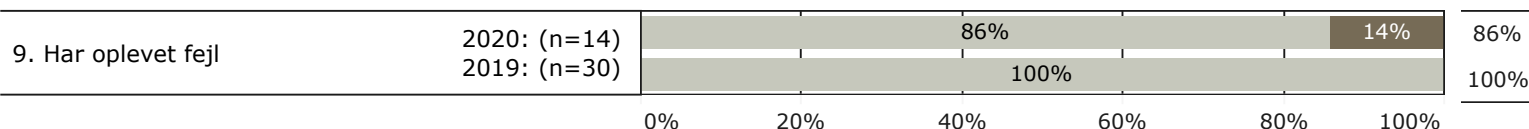


SAMMENHÆNG

gns



JA/NEJ SPØRGSMÅL (tal i højre side angiver andel positive svar)



* Nationale nøglespørgsmål

Læs mere om fremtidens LUP her www.fremtidens-lup.psykiatriundersogelser.dk