

LUP Psykiatri 2020

Forældre til ambulante patienter, B&U

Team 2 for Skolebørn, ADHD



Svar og svarprocenter i undersøgelsen

År	Udleverede skemaer	Returnerede skemaer	Svarprocent
2020	13	5	38%
2019	15	6	40%

SAMLET INDTRYK

Spørgsmål	2020 (n)	2019 (n)	0%	20%	40%	60%	80%	100%	gns
*23. Alt i alt tilfreds med dit barns besøg	(n=5)	(n=6)		40%		60%			4,60
			17%		50%		33%		3,17
*20. Oplever at én læge tager overordnet ansvar	(n=5)	(n=0)		20%	20%	60%			4,40
21. Tilfreds med dit barns udredning og behandling	(n=5)	(n=6)		20%	20%	60%			4,40
				33%		67%			3,67
22. Barn har fået det bedre af behandling	(n=5)	(n=6)		20%	20%	60%			4,40
					67%		33%		3,67

PERSONALET

Spørgsmål	2020 (n)	2019 (n)	0%	20%	40%	60%	80%	100%	gns
*1. Venligt og imødekommende personale	(n=5)	(n=0)		40%		60%			4,60
*2. Kan komme i kontakt med personale	(n=5)	(n=5)		20%	40%	40%			4,20
					80%		20%		4,20
3. Personale sat sig ind i sygdomsforløb ved samtaler	(n=5)	(n=5)		40%		60%			4,60
					60%		40%		4,40
4. Får opbakning fra personale	(n=5)	(n=6)		40%		60%			4,60
					83%		17%		4,17

BEHANDLING

Spørgsmål	2020 (n)	2019 (n)	0%	20%	40%	60%	80%	100%	gns
*5. Får alle de informationer du har behov for	(n=5)	(n=0)		40%		60%			4,60
6. Personale taler om hvordan dit barn kan leve sundt	(n=5)	(n=4)		40%		60%			4,60
					50%		50%		3,50
*7. Får hjælp til at håndtere dit barns psykiske vanskeligheder	(n=5)	(n=5)		20%	20%	60%			4,40
					80%		20%		3,20
8. Personale følger op på medicinsk behandling	(n=5)	(n=6)		40%		60%			4,60
				17%		50%		33%	4,17

Slet ikke

I ringe grad

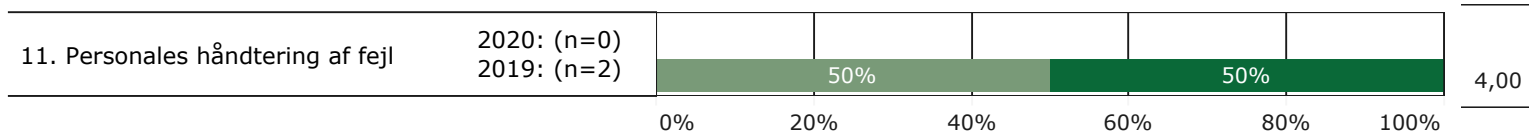
I nogen grad

I høj grad

I meget høj grad

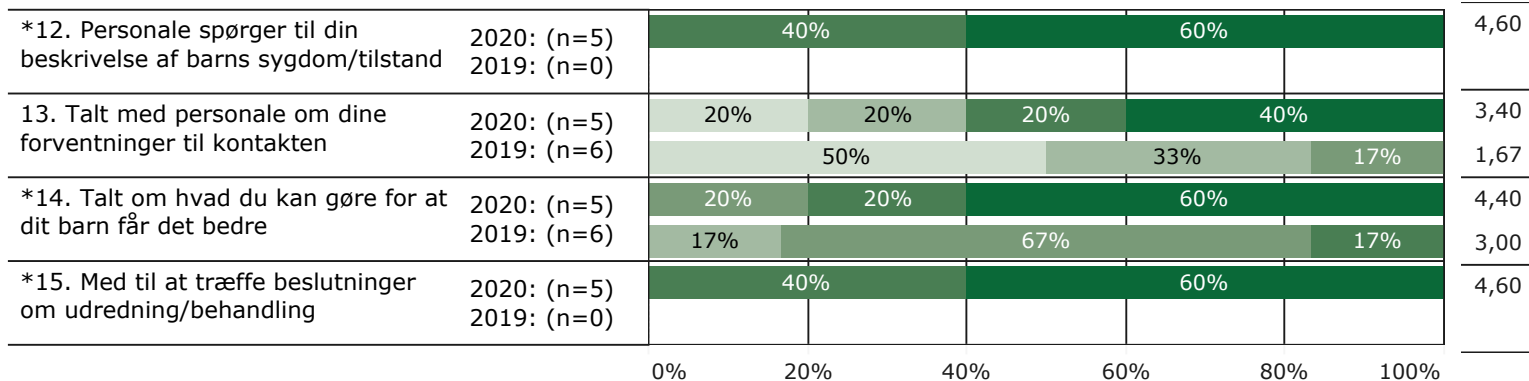
FEJL

gns



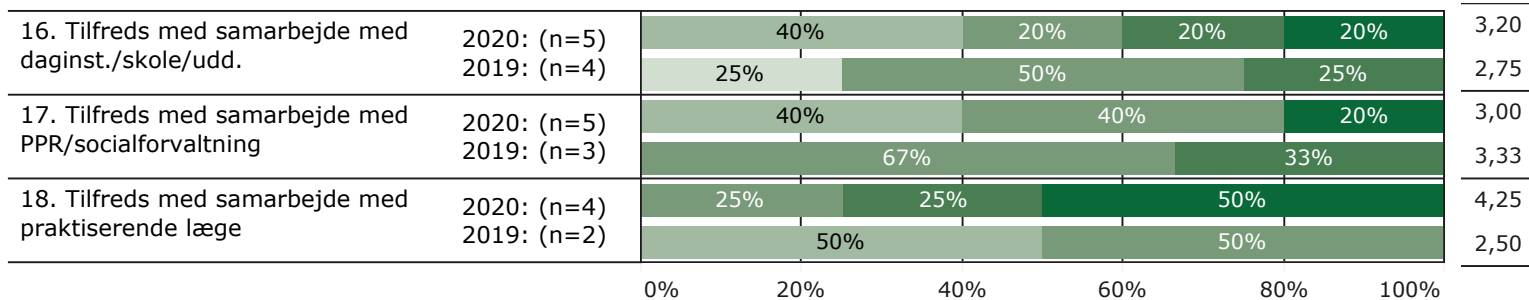
INDDRAGELSE

gns

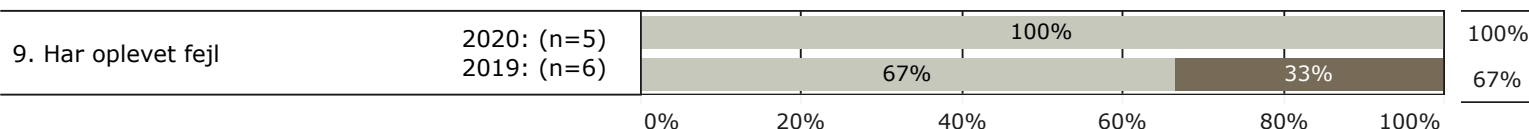


SAMMENHÆNG

gns



JA/NEJ SPØRGSMÅL (tal i højre side angiver andel positive svar)



Slet ikke

I ringe grad

I nogen grad

I høj grad

I meget høj grad

Nej

Ja

* Nationale nøglespørgsmål

Læs mere om fremtidens LUP her www.fremtidens-lup.psykiatriundersogelser.dk