

LUP Psykiatri 2020

Forældre til ambulante patienter, B&U

Familieterapeutisk team



Svar og svarprocenter i undersøgelsen

År	Udleverede skemaer	Returnerede skemaer	Svarprocent
2020	30	23	77%
2019	29	22	76%

SAMLET INDTRYK

Spørgsmål	2020 (n)	2019 (n)	0%	20%	40%	60%	80%	100%	gns
*23. Alt i alt tilfreds med dit barns besøg	(n=19)	(n=19)	5%	26%	68%				4,63
			16%	32%	53%				4,37
*20. Oplever at én læge tager overordnet ansvar	(n=10)	(n=0)	20%	20%	60%				4,40
21. Tilfreds med dit barns udredning og behandling	(n=20)	(n=22)	20%	40%	40%				4,20
			14%	45%	41%				4,27
22. Barn har fået det bedre af behandling	(n=20)	(n=21)	60%	10%	30%				3,70
			52%	14%	29%				3,62

PERSONALET

Spørgsmål	2020 (n)	2019 (n)	0%	20%	40%	60%	80%	100%	gns
*1. Venligt og imødekommende personale	(n=21)	(n=0)	100%						5,00
*2. Kan komme i kontakt med personale	(n=20)	(n=19)	10%	25%	65%				4,55
			11%	26%	63%				4,53
3. Personale sat sig ind i sygdomsforløb ved samtaler	(n=23)	(n=22)	26%	74%					4,74
			14%	86%					4,86
4. Får opbakning fra personale	(n=21)	(n=22)	14%	86%					4,86
			14%	82%					4,77

BEHANDLING

Spørgsmål	2020 (n)	2019 (n)	0%	20%	40%	60%	80%	100%	gns
*5. Får alle de informationer du har behov for	(n=21)	(n=0)	29%	67%					4,62
6. Personale taler om hvordan dit barn kan leve sundt	(n=13)	(n=12)	8%	23%	15%	54%			4,15
			8%	25%	33%	33%			3,83
*7. Får hjælp til at håndtere dit barns psykiske vanskeligheder	(n=22)	(n=22)	18%	45%	36%				4,18
			45%	50%					4,45
8. Personale følger op på medicinsk behandling	(n=8)	(n=11)	25%	25%	50%				3,50
			9%	9%	45%	36%			3,91

Slet ikke

I ringe grad

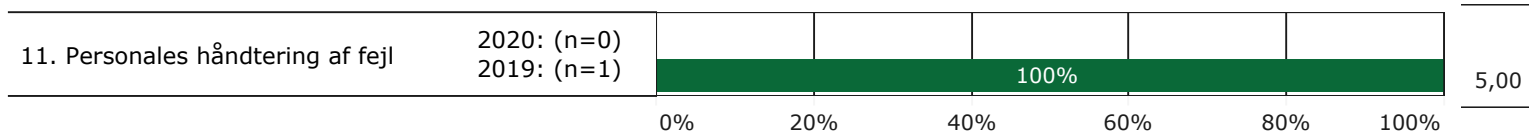
I nogen grad

I høj grad

I meget høj grad

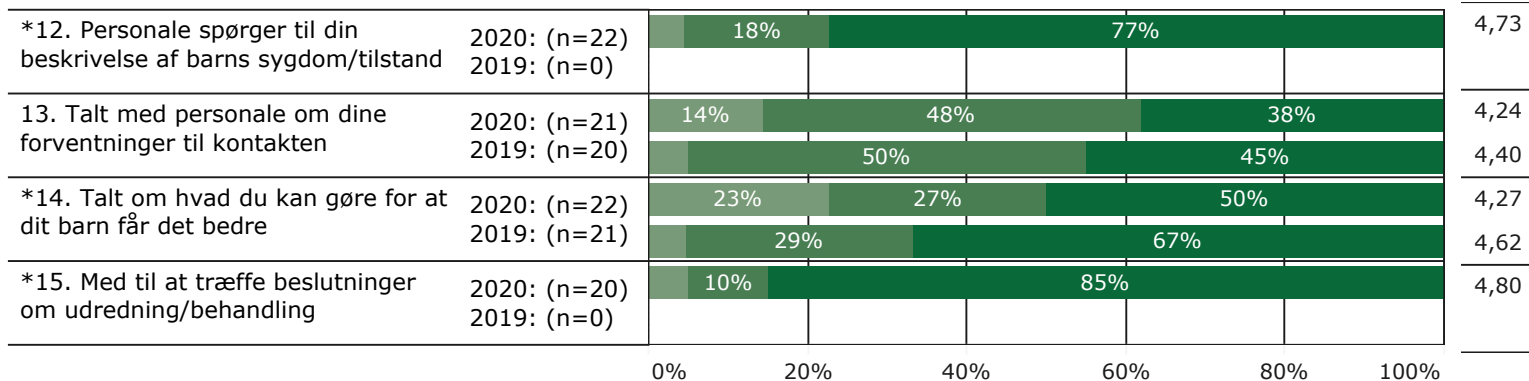
FEJL

gns



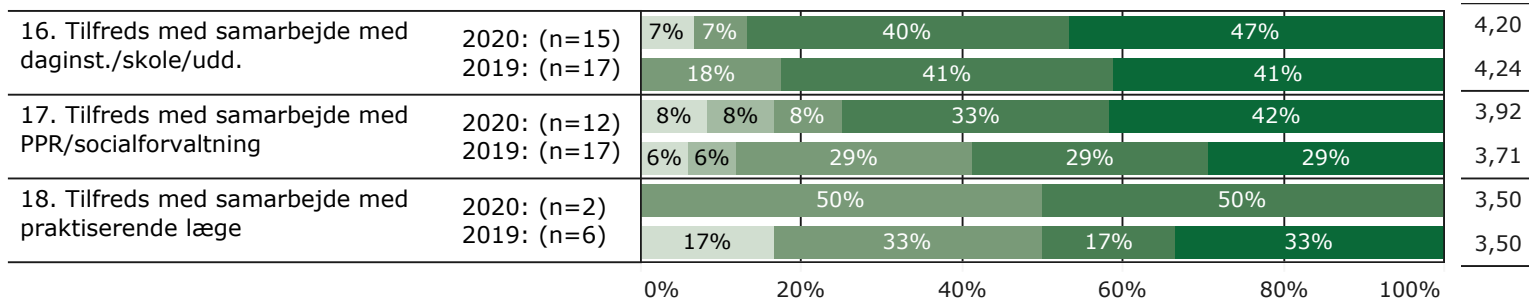
INDDRAGELSE

gns

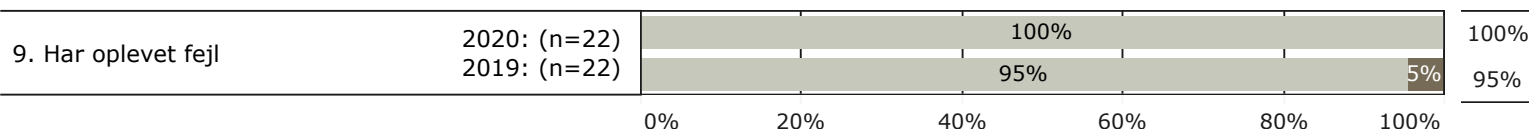


SAMMENHÆNG

gns



JA/NEJ SPØRGSMÅL (tal i højre side angiver andel positive svar)



Slet ikke

I ringe grad

I nogen grad

I høj grad

I meget høj grad

Nej

Ja

* Nationale nøglespørgsmål

Læs mere om fremtidens LUP her www.fremtidens-lup.psykiatriundersogelser.dk