

LUP Psykiatri 2020

Forældre til ambulante patienter, B&U

B395 amb. Unge



Svar og svarprocenter i undersøgelsen

År	Udleverede skemaer	Returnerede skemaer	Svarprocent
2020	25	9	36%
2019	43	9	21%

SAMLET INDTRYK

Spørgsmål	2020 (n)	2019 (n)	0%	20%	40%	60%	80%	100%	gns
*23. Alt i alt tilfreds med dit barns besøg	(n=8)	(n=9)	63% (2020), 38% (2019)						4,38
			11% (2020), 22% (2019) vs 67% (2020), 67% (2019)						4,56
*20. Oplever at én læge tager overordnet ansvar	(n=7)	(n=0)	14% (2020), 14% (2019) vs 71% (2020), 71% (2019)						4,29
21. Tilfreds med dit barns udredning og behandling	(n=9)	(n=9)	11% (2020), 33% (2019) vs 56% (2020), 56% (2019)						4,44
			11% (2020), 11% (2019) vs 44% (2020), 33% (2019)						4,00
22. Barn har fået det bedre af behandling	(n=7)	(n=8)	43% (2020), 14% (2019) vs 43% (2020), 43% (2019)						4,00
			13% (2020), 13% (2019) vs 75% (2020), 75% (2019)						4,38

PERSONALET

Spørgsmål	2020 (n)	2019 (n)	0%	20%	40%	60%	80%	100%	gns
*1. Venligt og imødekommende personale	(n=7)	(n=0)	29% (2020), 71% (2019)						4,71
*2. Kan komme i kontakt med personale	(n=8)	(n=7)	25% (2020), 25% (2019) vs 50% (2020), 50% (2019)						4,25
			29% (2020), 29% (2019) vs 29% (2020), 14% (2019)						3,29
3. Personale sat sig ind i sygdomsforløb ved samtaler	(n=8)	(n=9)	63% (2020), 38% (2019)						4,38
			56% (2020), 44% (2019)						4,44
4. Får opbakning fra personale	(n=8)	(n=9)	38% (2020), 63% (2019)						4,63
			22% (2020), 33% (2019) vs 44% (2020), 44% (2019)						4,22

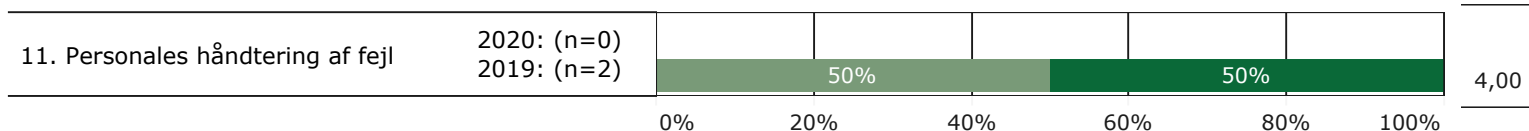
BEHANDLING

Spørgsmål	2020 (n)	2019 (n)	0%	20%	40%	60%	80%	100%	gns
*5. Får alle de informationer du har behov for	(n=8)	(n=0)	13% (2020), 38% (2019) vs 50% (2020), 50% (2019)						4,38
6. Personale taler om hvordan dit barn kan leve sundt	(n=7)	(n=8)	14% (2020), 43% (2019) vs 43% (2020), 43% (2019)						4,29
			25% (2020), 50% (2019) vs 13% (2020), 13% (2019)						2,88
*7. Får hjælp til at håndtere dit barns psykiske vanskeligheder	(n=8)	(n=7)	13% (2020), 50% (2019) vs 38% (2020), 38% (2019)						4,25
			57% (2020), 14% (2019) vs 29% (2020), 29% (2019)						3,71
8. Personale følger op på medicinsk behandling	(n=7)	(n=5)	29% (2020), 71% (2019)						4,71
			40% (2020), 60% (2019)						4,60

Slet ikke | I ringe grad | I nogen grad | I høj grad | I meget høj grad

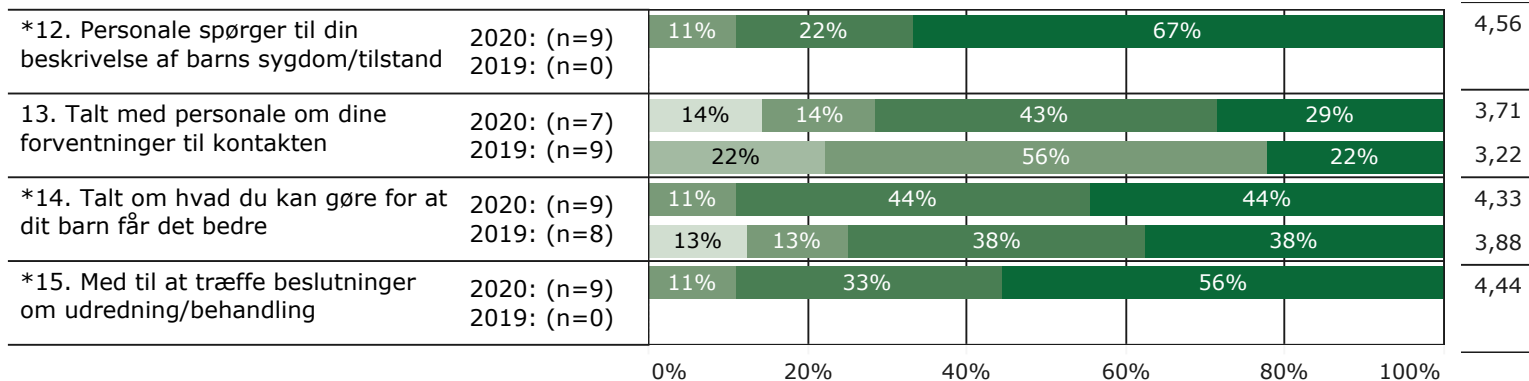
FEJL

gns



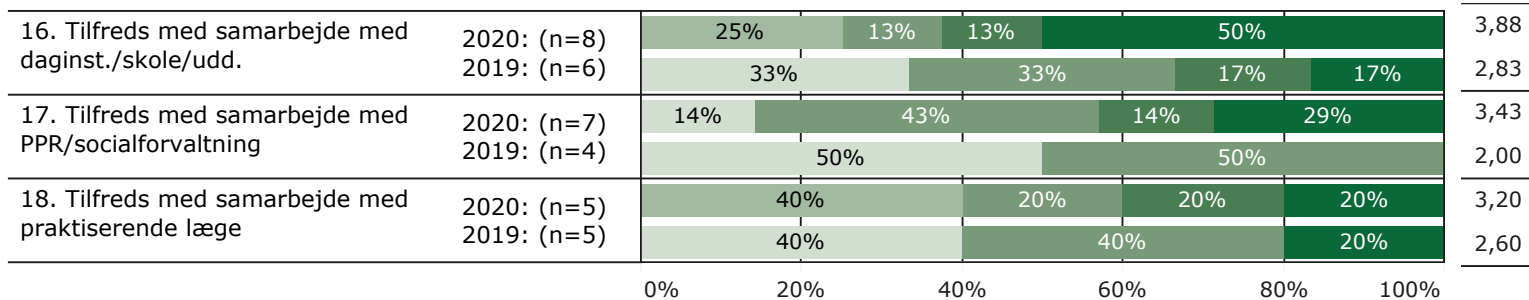
INDDRAGELSE

gns

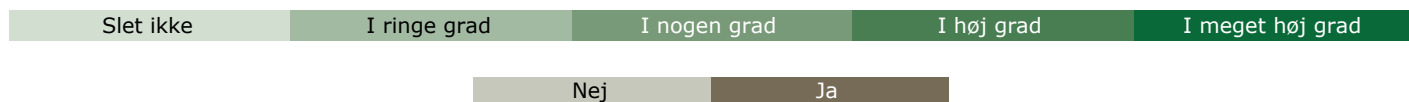
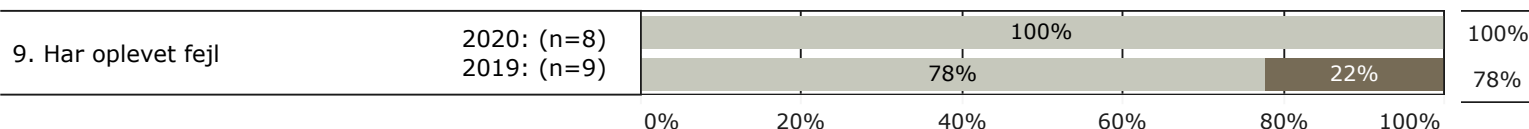


SAMMENHÆNG

gns



JA/NEJ SPØRGSMÅL (tal i højre side angiver andel positive svar)



* Nationale nøglespørgsmål

Læs mere om fremtidens LUP her www.fremtidens-lup.psykiatriundersogelser.dk