

LUP Psykiatri 2020

Ambulante patienter, B&U



Spiseforstyrrelsesmatrix BUP Sydjylland

Svar og svarprocenter i undersøgelsen

År	Udleverede skemaer	Returnerede skemaer	Svarprocent
2020	57	38	67%
2019	69	46	67%

SAMLET INDTRYK

gns

*18. Alt i alt tilfreds med besøg	2020: (n=38) 2019: (n=43)	8% 11% 45% 37%	4,03
		7% 30% 21% 40%	3,88
*15. Oplever at én læge tager overordnet ansvar	2020: (n=25) 2019: (n=0)	20% 36% 40%	4,08
16. Tilfreds med behandling	2020: (n=34) 2019: (n=44)	21% 35% 38%	4,03
		7% 32% 36% 23%	3,70
17. Har fået det bedre af behandling	2020: (n=34) 2019: (n=43)	12% 32% 29% 24%	3,50
		12% 33% 16% 35%	3,65

PERSONALET

gns

*1. Venligt og imødekommende personale	2020: (n=38) 2019: (n=0)	5% 37% 58%	4,53
*2. Kan komme i kontakt med personale	2020: (n=32) 2019: (n=30)	6% 47% 44%	4,28
		7% 47% 47%	4,40
3. Personale sat sig ind i sygdomsforløb ved samtaler	2020: (n=38) 2019: (n=43)	42% 55%	4,47
		9% 28% 63%	4,53
4. Kan åbent tale med personale om vanskeligheder	2020: (n=38) 2019: (n=43)	13% 37% 47%	4,26
		14% 28% 56%	4,35

BEHANDLING

gns

*5. Får alle de informationer du har behov for	2020: (n=37) 2019: (n=0)	11% 51% 32%	4,08
6. Personale taler om hvordan du kan leve sundt	2020: (n=36) 2019: (n=41)	6% 14% 22% 56%	4,19
		7% 22% 27% 44%	4,07
*7. Får hjælp til at håndtere psykiske vanskeligheder	2020: (n=33) 2019: (n=42)	21% 39% 36%	4,06
		21% 38% 38%	4,12

Slet ikke

I ringe grad

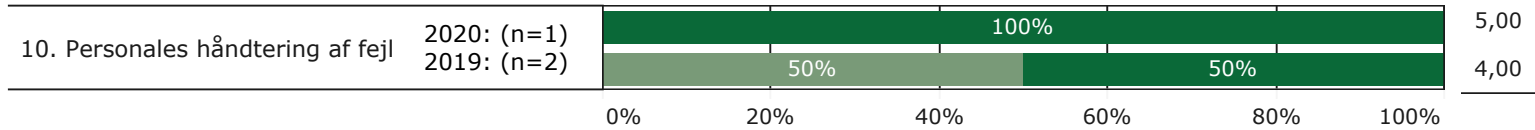
I nogen grad

I høj grad

I meget høj grad

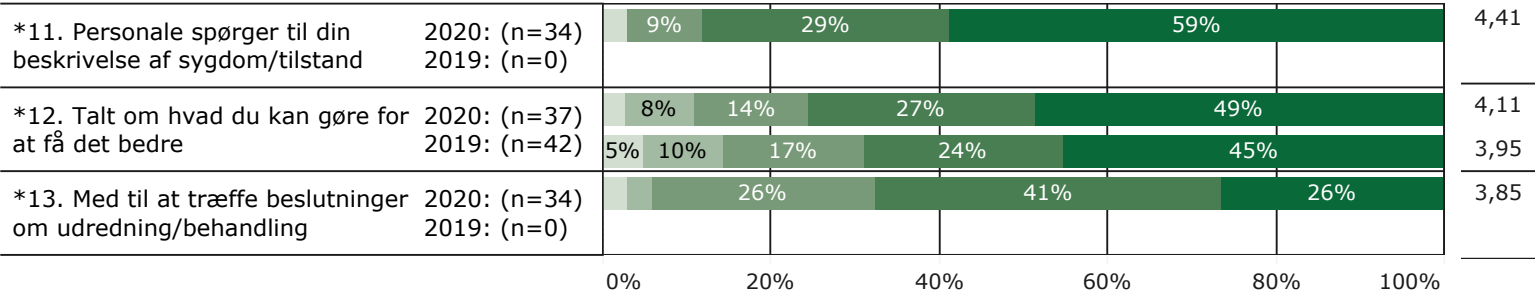
FEJL

gns

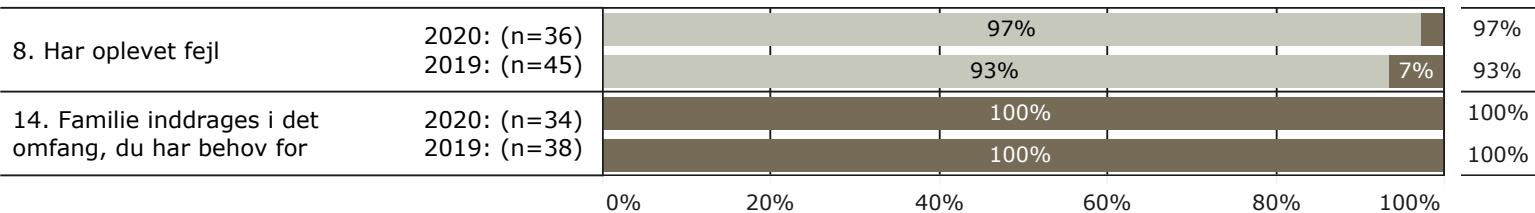


INDDRAGELSE

gns



JA/NEJ SPØRGSMÅL (tal i højre side angiver andel positive svar)



Slet ikke

I ringe grad

I nogen grad

I høj grad

I meget høj grad

Nej

Ja

* Nationale nøglespørgsmål

Læs mere om fremtidens LUP her www.fremtidens-lup.psykiatriundersogelser.dk