

LUP Psykiatri 2020

Ambulante patienter, B&U



Psykoseteam, BUP Odense

Svar og svarprocenter i undersøgelsen

År	Udleverede skemaer	Returnerede skemaer	Svarprocent
2020	30	27	90%
2019	26	20	77%

SAMLET INDTRYK

gns

*18. Alt i alt tilfreds med besøg	2020: (n=24) 2019: (n=19)	17% 11%	50% 32%	25% 32%	3,88 3,63		
*15. Oplever at én læge tager overordnet ansvar	2020: (n=17) 2019: (n=0)	35%	41%	24%	3,88		
16. Tilfreds med behandling	2020: (n=25) 2019: (n=17)	12% 6%	48% 29%	20% 18%	24% 35%	3,56 3,59	
17. Har fået det bedre af behandling	2020: (n=19) 2019: (n=15)	11% 20%	5% 33%	47% 33%	32% 33%	5% 13%	3,16 3,20

PERSONALET

gns

*1. Venligt og imødekommende personale	2020: (n=26) 2019: (n=0)	38%	58%	4,54	
*2. Kan komme i kontakt med personale	2020: (n=21) 2019: (n=11)	14% 9%	48% 64%	33% 27%	4,10 4,18
3. Personale sat sig ind i sygdomsforløb ved samtaler	2020: (n=22) 2019: (n=20)	14% 5%	55% 20%	32% 55%	4,18 4,25
4. Kan åbent tale med personale om vanskeligheder	2020: (n=26) 2019: (n=19)	15% 5%	42% 5%	38% 32%	4,15 3,89

BEHANDLING

gns

*5. Får alle de informationer du har behov for	2020: (n=23) 2019: (n=0)	26%	48%	22%	3,83		
6. Personale taler om hvordan du kan leve sundt	2020: (n=23) 2019: (n=17)	22% 12%	52% 12%	17% 41%	12% 24%	3,74 3,24	
*7. Får hjælp til at håndtere psykiske vanskeligheder	2020: (n=23) 2019: (n=18)	9% 6%	30% 11%	30% 33%	30% 28%	30% 22%	3,83 3,50

Slet ikke

I ringe grad

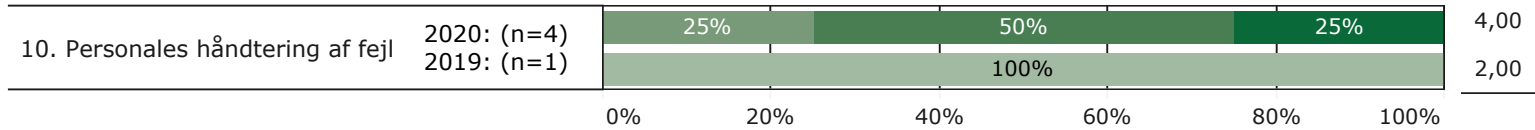
I nogen grad

I høj grad

I meget høj grad

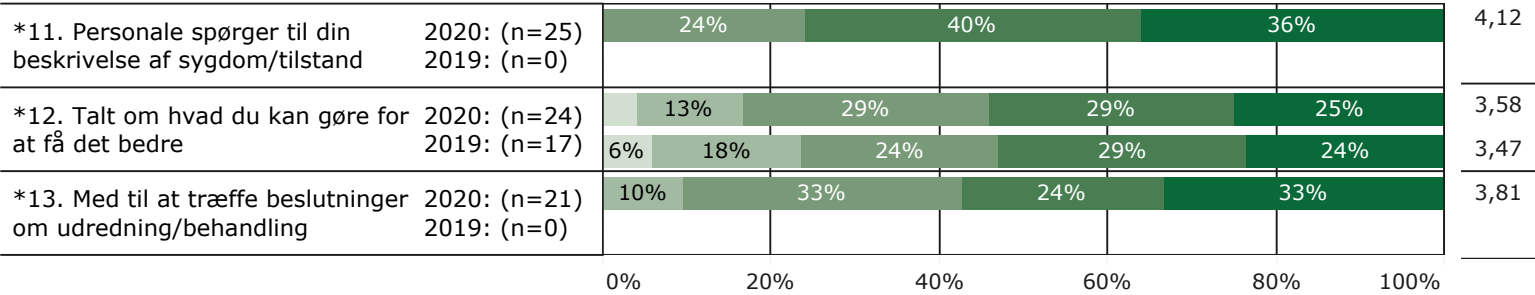
FEJL

gns

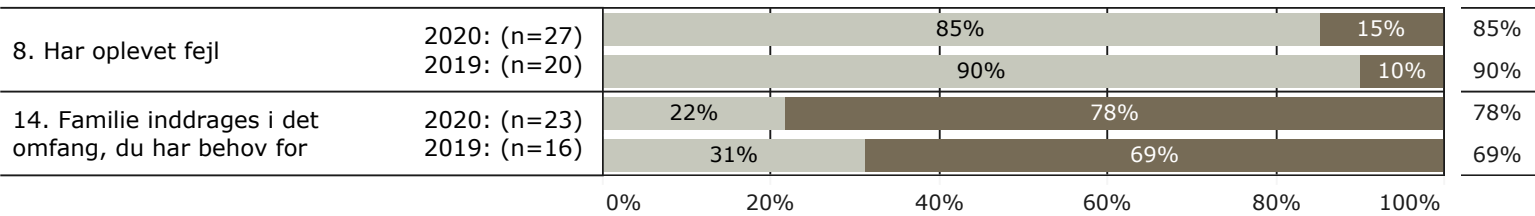


INDDRAGELSE

gns



JA/NEJ SPØRGSMÅL (tal i højre side angiver andel positive svar)



Slet ikke

I ringe grad

I nogen grad

I høj grad

I meget høj grad

Nej

Ja

* Nationale nøglespørgsmål

Læs mere om fremtidens LUP her www.fremtidens-lup.psykiatriundersogelser.dk