

LUP Psykiatri 2020

Ambulante patienter, B&U



Amb. For Børne- og Ungdomspsykiatri

Svar og svarprocenter i undersøgelsen

År	Udleverede skemaer	Returnerede skemaer	Svarprocent
2020	76	19	25%
2019	123	79	64%

SAMLET INDTRYK

gns

*18. Alt i alt tilfreds med besøg	2020: (n=17) 2019: (n=75)	6% 24% 41% 29%	3,88
*15. Oplever at én læge tager overordnet ansvar	2020: (n=12) 2019: (n=0)	8% 50% 42%	4,33
16. Tilfreds med behandling	2020: (n=16) 2019: (n=69)	6% 13% 38% 44%	4,13
17. Har fået det bedre af behandling	2020: (n=15) 2019: (n=65)	7% 33% 27% 33%	3,80
		17% 25% 28% 26%	3,42

0% 20% 40% 60% 80% 100%

PERSONALET

gns

*1. Venligt og imødekommende personale	2020: (n=18) 2019: (n=0)	39% 61%	4,61
*2. Kan komme i kontakt med personale	2020: (n=14) 2019: (n=44)	7% 21% 43% 29%	3,86
3. Personale sat sig ind i sygdomsforløb ved samtaler	2020: (n=18) 2019: (n=69)	7% 23% 45% 25%	3,89
4. Kan åbent tale med personale om vanskeligheder	2020: (n=18) 2019: (n=71)	17% 28% 56%	4,39
		12% 39% 45%	4,22
		33% 11% 56%	4,22
		6% 11% 44% 37%	4,06

0% 20% 40% 60% 80% 100%

BEHANDLING

gns

*5. Får alle de informationer du har behov for	2020: (n=17) 2019: (n=0)	6% 6% 53% 35%	4,12
6. Personale taler om hvordan du kan leve sundt	2020: (n=15) 2019: (n=65)	7% 33% 27% 33%	3,80
*7. Får hjælp til at håndtere psykiske vanskeligheder	2020: (n=17) 2019: (n=69)	12% 11% 26% 34% 17%	3,32
		6% 6% 24% 18% 47%	3,94
		7% 7% 19% 45% 22%	3,67

0% 20% 40% 60% 80% 100%

Slet ikke

I ringe grad

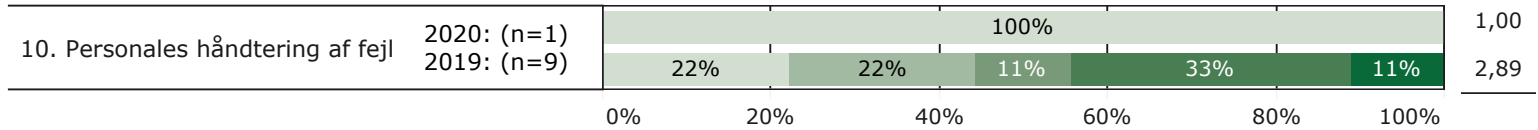
I nogen grad

I høj grad

I meget høj grad

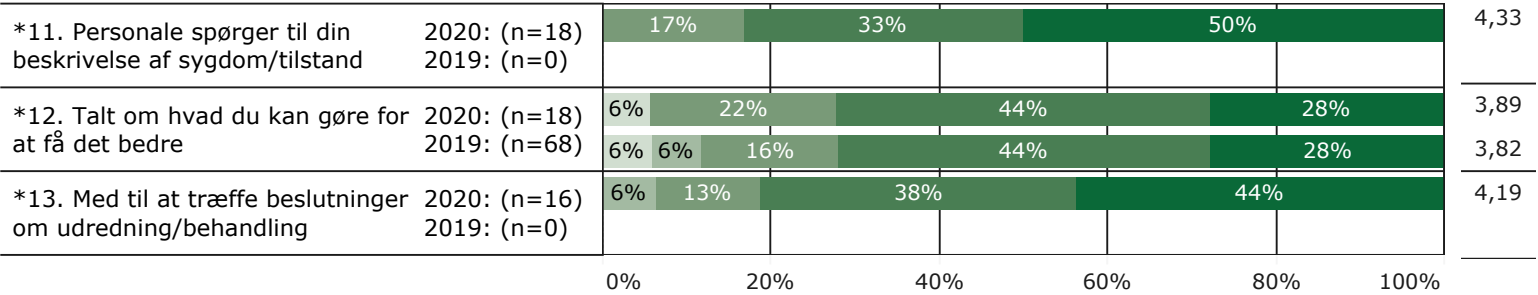
FEJL

gns

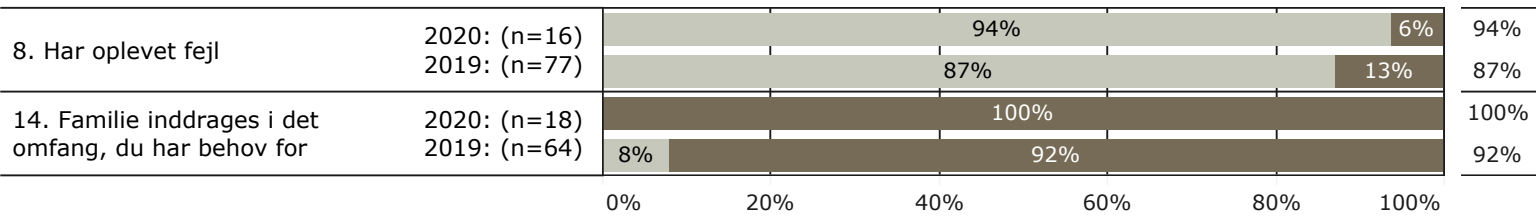


INDDRAGELSE

gns



JA/NEJ SPØRGSMÅL (tal i højre side angiver andel positive svar)



Slet ikke

I ringe grad

I nogen grad

I høj grad

I meget høj grad

Nej

Ja

* Nationale nøglespørgsmål

Læs mere om fremtidens LUP her www.fremtidens-lup.psykiatriundersogelser.dk