

LUP Psykiatri 2020

Ambulante patienter, B&U



Team for Ungdomspsykiatri, TUP, Viborg

Svar og svarprocenter i undersøgelsen

År	Udleverede skemaer	Returnerede skemaer	Svarprocent
2020	52	19	37%
2019	52	22	42%

SAMLET INDTRYK

gns

*18. Alt i alt tilfreds med besøg	2020: (n=17) 2019: (n=22)	35% 14%	65% 18%	68%	4,65 4,55
*15. Oplever at én læge tager overordnet ansvar	2020: (n=7) 2019: (n=0)	29%	71%		4,71
16. Tilfreds med behandling	2020: (n=18) 2019: (n=22)	11% 9%	22% 27%	67% 64%	4,56 4,55
17. Har fået det bedre af behandling	2020: (n=15) 2019: (n=20)	13% 35%	27% 20%	60% 45%	4,47 4,10

PERSONALET

gns

*1. Venligt og imødekommende personale	2020: (n=18) 2019: (n=0)	6% 14%	39% 43%	56% 43%	4,50 4,29
*2. Kan komme i kontakt med personale	2020: (n=12) 2019: (n=14)	8% 14%	42% 43%	50% 43%	4,42 4,29
3. Personale sat sig ind i sygdomsforløb ved samtaler	2020: (n=16) 2019: (n=21)	6% 29%	25% 71%	69% 71%	4,63 4,71
4. Kan åbent tale med personale om vanskeligheder	2020: (n=17) 2019: (n=21)	6% 14%	47% 33%	47% 52%	4,41 4,38

BEHANDLING


gns

*5. Får alle de informationer du har behov for	2020: (n=17) 2019: (n=0)	12% 14%	24% 19%	65% 43%	4,53 3,81
6. Personale taler om hvordan du kan leve sundt	2020: (n=18) 2019: (n=21)	6% 14%	17% 19%	39% 19%	4,06 3,81
*7. Får hjælp til at håndtere psykiske vanskeligheder	2020: (n=17) 2019: (n=17)	12% 18%	35% 35%	53% 47%	4,41 4,29




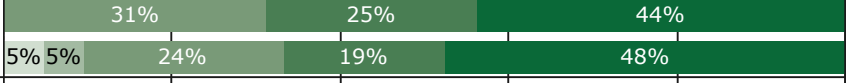

FEJL

gns



10. Personales håndtering af fejl	2020: (n=0) 2019: (n=1)						4,00	
		0%	20%	40%	60%	80%	100%	

INDDRAGELSE

gns

*11. Personale spørger til din beskrivelse af sygdom/tilstand	2020: (n=17) 2019: (n=0)						4,29	
*12. Talt om hvad du kan gøre for at få det bedre	2020: (n=16) 2019: (n=21)						4,13	
*13. Med til at træffe beslutninger om udredning/behandling	2020: (n=15) 2019: (n=0)						4,47	
		0%	20%	40%	60%	80%	100%	

JA/NEJ SPØRGSMÅL (tal i højre side angiver andel positive svar)

8. Har oplevet fejl	2020: (n=17) 2019: (n=22)						100%	
14. Familie inddrages i det omfang, du har behov for	2020: (n=15) 2019: (n=22)						100%	
		0%	20%	40%	60%	80%	100%	

Slet ikke

I ringe grad

I nogen grad

I høj grad

I meget høj grad

Nej

Ja

* Nationale nøglespørgsmål

Læs mere om fremtidens LUP her www.fremtidens-lup.psykiatriundersogelser.dk