

LUP Psykiatri 2020

Ambulante patienter, B&U



Klinik for Spiseforst., børn/unge, Skejby

Svar og svarprocenter i undersøgelsen

År	Udleverede skemaer	Returnerede skemaer	Svarprocent
2020	32	17	53%
2019	23	18	78%

SAMLET INDTRYK

gns

*18. Alt i alt tilfreds med besøg	2020: (n=16) 2019: (n=16)	6% 13% 44% 38%	4,06
		19% 38% 19% 25%	3,31
*15. Oplever at én læge tager overordnet ansvar	2020: (n=14) 2019: (n=0)	7% 29% 29% 36%	3,86
16. Tilfreds med behandling	2020: (n=17) 2019: (n=15)	6% 18% 59% 18%	3,82
		13% 20% 27% 20%	3,13
17. Har fået det bedre af behandling	2020: (n=17) 2019: (n=17)	6% 12% 29% 53%	4,24
		12% 12% 24% 29%	3,41

PERSONALET

gns

*1. Venligt og imødekommende personale	2020: (n=17) 2019: (n=0)	12% 65% 24%	4,12
*2. Kan komme i kontakt med personale	2020: (n=14) 2019: (n=7)	14% 21% 43% 21%	3,71
		14% 14% 43% 29%	3,71
3. Personale sat sig ind i sygdomsforløb ved samtaler	2020: (n=16) 2019: (n=18)	19% 44% 38%	4,19
		6% 6% 56% 33%	4,11
4. Kan åbent tale med personale om vanskeligheder	2020: (n=17) 2019: (n=17)	18% 53% 29%	4,12
		18% 6% 35% 29%	3,12

BEHANDLING

gns

*5. Får alle de informationer du har behov for	2020: (n=16) 2019: (n=0)	6% 25% 38% 31%	3,94
6. Personale taler om hvordan du kan leve sundt	2020: (n=14) 2019: (n=15)	14% 43% 29% 14%	3,43
		27% 20% 20% 33%	3,33
*7. Får hjælp til at håndtere psykiske vanskeligheder	2020: (n=17) 2019: (n=16)	6% 6% 24% 41%	3,71
		6% 13% 25% 38%	3,50

Slet ikke

I ringe grad

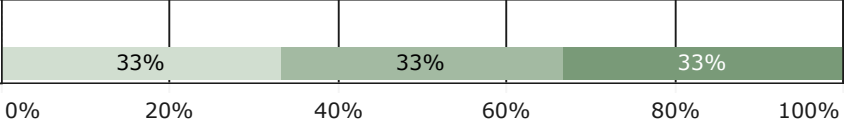
I nogen grad

I høj grad

I meget høj grad


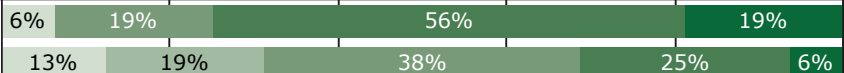

FEJL

gns



10. Personales håndtering af fejl	2020: (n=0) 2019: (n=3)		2,00
		0% 20% 40% 60% 80% 100%	

INDDRAGELSE

gns

*11. Personale spørger til din beskrivelse af sygdom/tilstand	2020: (n=15) 2019: (n=0)		4,20
*12. Talt om hvad du kan gøre for at få det bedre	2020: (n=16) 2019: (n=16)		3,81
*13. Med til at træffe beslutninger om udredning/behandling	2020: (n=12) 2019: (n=0)		3,58
		0% 20% 40% 60% 80% 100%	

JA/NEJ SPØRGSMÅL (tal i højre side angiver andel positive svar)

8. Har oplevet fejl	2020: (n=17) 2019: (n=17)		94%
14. Familie inddrages i det omfang, du har behov for	2020: (n=16) 2019: (n=14)		100%
		0% 20% 40% 60% 80% 100%	

Slet ikke

I ringe grad

I nogen grad

I høj grad

I meget høj grad

Nej

Ja

* Nationale nøglespørgsmål

Læs mere om fremtidens LUP her www.fremtidens-lup.psykiatriundersogelser.dk