

# LUP Psykiatri 2020

## Ambulante patienter, B&U



### Familieterapeutisk team

#### Svar og svarprocenter i undersøgelsen

År	Udleverede skemaer	Returnerede skemaer	Svarprocent
2020	26	12	46%
2019	28	10	36%

#### SAMLET INDTRYK

gns

*18. Alt i alt tilfreds med besøg	2020: (n=9) 2019: (n=9)	11% 56% 33%	4,11
		33% 11% 56%	4,22
*15. Oplever at én læge tager overordnet ansvar	2020: (n=5) 2019: (n=0)	60% 40%	4,40
16. Tilfreds med behandling	2020: (n=7) 2019: (n=8)	14% 57% 29%	4,00
		13% 25% 25% 38%	3,88
17. Har fået det bedre af behandling	2020: (n=7) 2019: (n=8)	14% 43% 29% 14%	3,29
		13% 13% 38% 38%	4,00

#### PERSONALET

gns

*1. Venligt og imødekommende personale	2020: (n=10) 2019: (n=0)	10% 90%	4,90
*2. Kan komme i kontakt med personale	2020: (n=7) 2019: (n=4)	14% 14% 71%	4,29
		25% 75%	4,50
3. Personale sat sig ind i sygdomsforløb ved samtaler	2020: (n=9) 2019: (n=9)	22% 78%	4,78
		33% 67%	4,67
4. Kan åbent tale med personale om vanskeligheder	2020: (n=10) 2019: (n=8)	40% 60%	4,60
		13% 13% 75%	4,63

#### BEHANDLING


gns

*5. Får alle de informationer du har behov for	2020: (n=9) 2019: (n=0)	22% 33% 44%	4,22
6. Personale taler om hvordan du kan leve sundt	2020: (n=8) 2019: (n=7)	38% 25% 38%	2,63
		29% 14% 29% 14% 14%	2,71
*7. Får hjælp til at håndtere psykiske vanskeligheder	2020: (n=7) 2019: (n=8)	14% 14% 71%	4,57
		13% 63% 25%	4,13



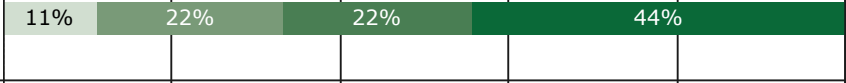


## FEJL

gns



10. Personales håndtering af fejl	2020: (n=0) 2019: (n=1)						5,00
		0%	20%	40%	60%	80%	100%

## INDDRAGELSE

gns

*11. Personale spørger til din beskrivelse af sygdom/tilstand	2020: (n=9) 2019: (n=0)						3,89
*12. Talt om hvad du kan gøre for at få det bedre	2020: (n=9) 2019: (n=7)						3,78
*13. Med til at træffe beslutninger om udredning/behandling	2020: (n=8) 2019: (n=0)						3,86
		0%	20%	40%	60%	80%	100%

## JA/NEJ SPØRGSMÅL (tal i højre side angiver andel positive svar)

8. Har oplevet fejl	2020: (n=12) 2019: (n=10)						100%
14. Familie inddrages i det omfang, du har behov for	2020: (n=10) 2019: (n=9)						90%
		0%	20%	40%	60%	80%	100%

Slet ikke

I ringe grad

I nogen grad

I høj grad

I meget høj grad

Nej

Ja

\* Nationale nøglespørgsmål

Læs mere om fremtidens LUP her [www.fremtidens-lup.psykiatriundersogelser.dk](http://www.fremtidens-lup.psykiatriundersogelser.dk)