

LUP Psykiatri 2020

Ambulante patienter



Svar og svarprocenter i undersøgelsen

År	Udleverede skemaer	Returnerede skemaer	Svarprocent
2020	178	110	62%
2019			

SAMLET INDTRYK

gns

*21. Alt i alt tilfreds med besøg	2020: (n=107) 2019: (n=0)	11%	34%	55%	4,44
*18. Oplever at én læge tager overordnet ansvar	2020: (n=80) 2019: (n=0)	14%	29%	49%	4,13
19. Tilfreds med behandling	2020: (n=107) 2019: (n=0)	14%	27%	59%	4,45
20. Har fået det bedre af behandling	2020: (n=103) 2019: (n=0)	26%	26%	43%	4,05

0% 20% 40% 60% 80% 100%

PERSONALET

gns

*1. Venligt og imødekommende personale	2020: (n=106) 2019: (n=0)	25%	74%	4,72
*2. Kan komme i kontakt med personale	2020: (n=101) 2019: (n=0)	53%	42%	4,36
3. Personale sat sig ind i sygdomsforløb ved samtaler	2020: (n=106) 2019: (n=0)	30%	64%	4,58
4. Kan åbent tale med personale om vanskeligheder	2020: (n=108) 2019: (n=0)	29%	67%	4,62

0% 20% 40% 60% 80% 100%

BEHANDLING

gns

*5. Får alle de informationer du har behov for	2020: (n=105) 2019: (n=0)	10%	40%	50%	4,41
6. Information om hvordan livsstil påvirker sygdom	2020: (n=103) 2019: (n=0)	14%	34%	50%	4,29
*7. Får hjælp til at håndtere psykiske vanskeligheder	2020: (n=108) 2019: (n=0)	12%	40%	48%	4,36

0% 20% 40% 60% 80% 100%

Slet ikke

I ringe grad

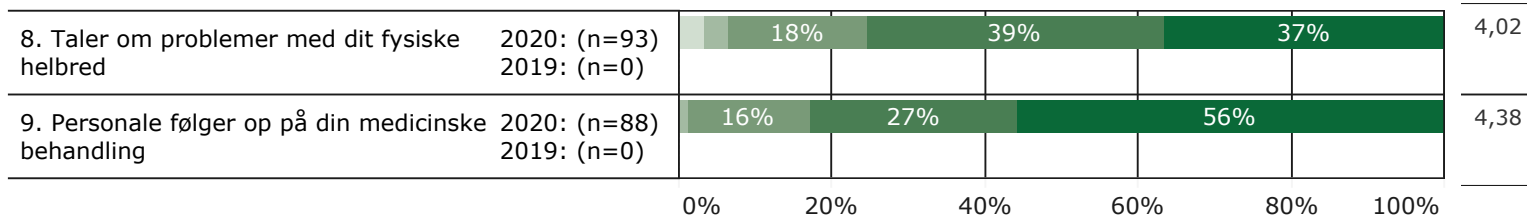
I nogen grad

I høj grad

I meget høj grad

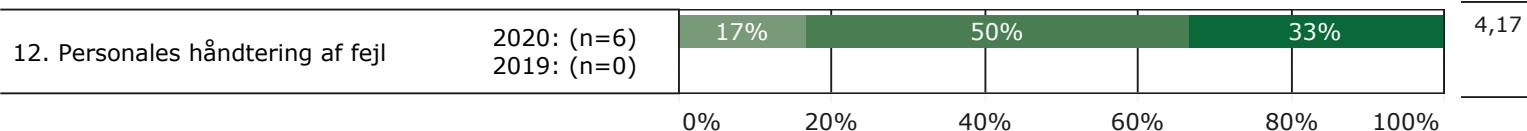
BEHANDLING (fortsat)

gns



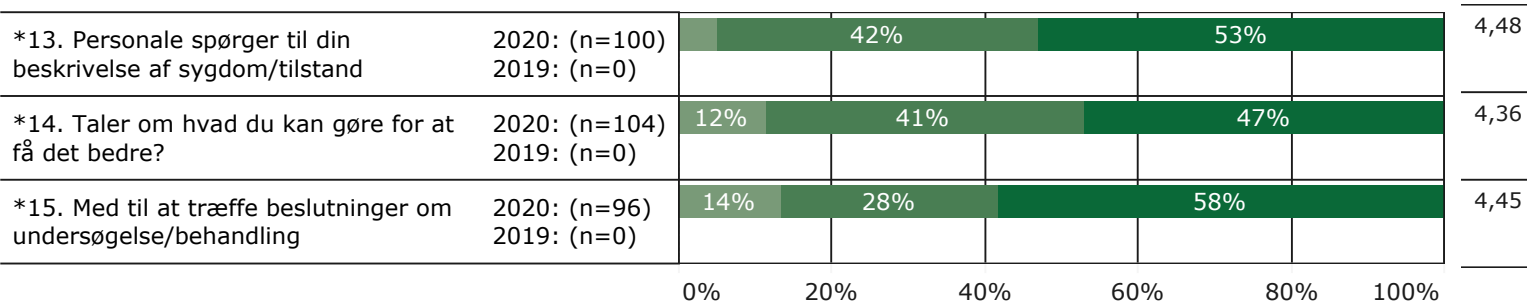
FEJL

gns



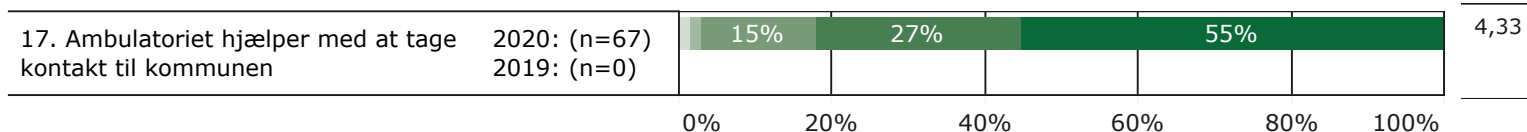
INDDRAGELSE

gns

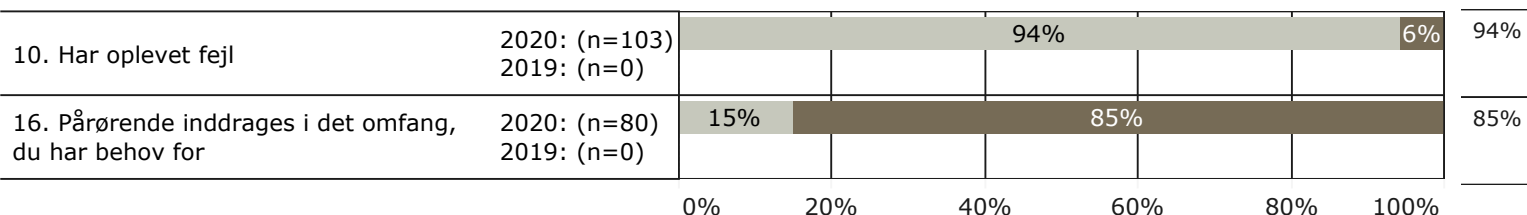


SAMMENHÆNG OG SAMARBEJDE

gns



JA/NEJ SPØRGSMÅL (tal i højre side angiver andel positive svar)



Slet ikke

I ringe grad

I nogen grad

I høj grad

I meget høj grad

Nej

Ja

* Nationale nøglespørgsmål

Læs mere om fremtidens LUP her www.fremtidens-lup.psykiatriundersogelser.dk