

LUP Psykiatri 2020 Ambulante patienter

ATT - Odense



Svar og svarprocenter i undersøgelsen

År	Udleverede skemaer	Returnerede skemaer	Svarprocent
2020	49	36	73%
2019	42	38	90%

SAMLET INDTRYK

gns

*21. Alt i alt tilfreds med besøg	2020: (n=34) 2019: (n=38)	18% 82%	4,82
		24% 71%	4,66
*18. Oplever at én læge tager overordnet ansvar	2020: (n=20) 2019: (n=0)	15% 35% 40%	3,80
19. Tilfreds med behandling	2020: (n=31) 2019: (n=38)	6% 13% 81%	4,74
		13% 16% 68%	4,50
20. Har fået det bedre af behandling	2020: (n=31) 2019: (n=35)	6% 35% 16% 42%	3,94
		6% 11% 37% 17% 29%	3,51

PERSONALET

gns

*1. Venligt og imødekommende personale	2020: (n=35) 2019: (n=0)	11% 86%	4,83
*2. Kan komme i kontakt med personale	2020: (n=34) 2019: (n=37)	18% 76%	4,71
		30% 65%	4,57
3. Personale sat sig ind i sygdomsforløb ved samtaler	2020: (n=34) 2019: (n=38)	6% 9% 85%	4,79
		21% 76%	4,74
4. Kan åbent tale med personale om vanskeligheder	2020: (n=35) 2019: (n=38)	17% 83%	4,83
		11% 8% 82%	4,71

BEHANDLING

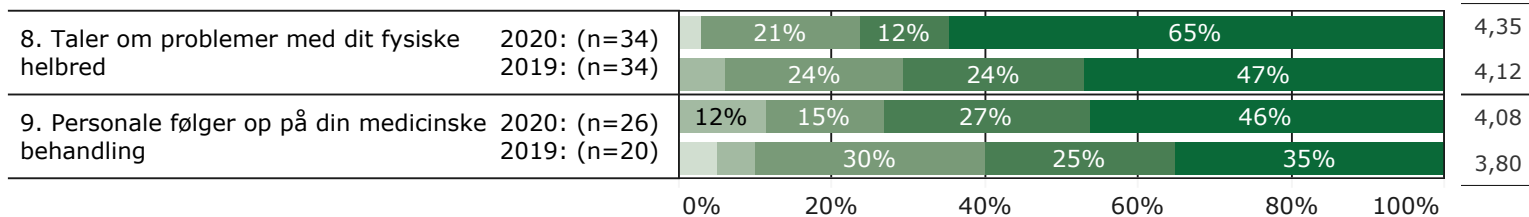
gns

*5. Får alle de informationer du har behov for	2020: (n=36) 2019: (n=0)	28% 67%	4,58
6. Information om hvordan livsstil påvirker sygdom	2020: (n=35) 2019: (n=37)	6% 14% 74%	4,57
		8% 19% 14% 57%	4,08
*7. Får hjælp til at håndtere psykiske vanskeligheder	2020: (n=35) 2019: (n=38)	20% 77%	4,74
		16% 16% 66%	4,45

Slet ikke I ringe grad I nogen grad I høj grad I meget høj grad

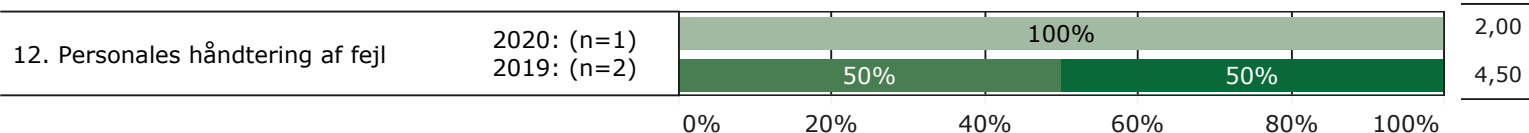
BEHANDLING (fortsat)

gns



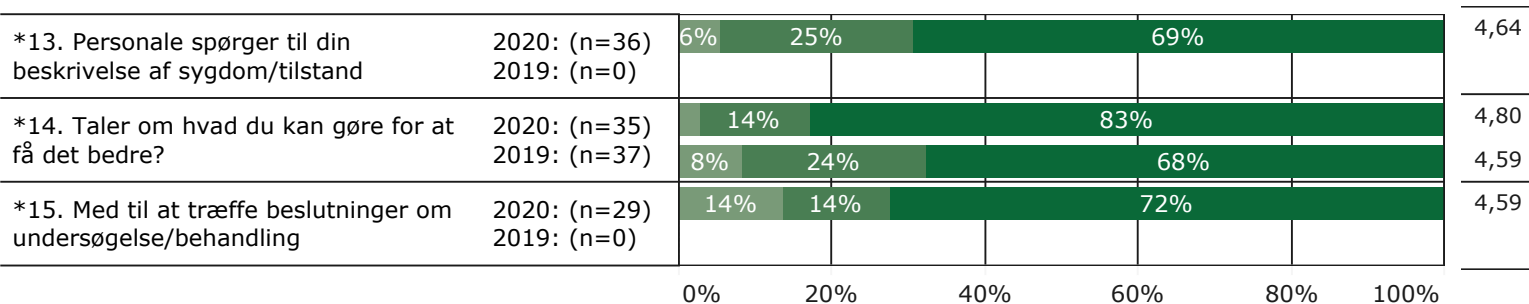
FEJL

gns



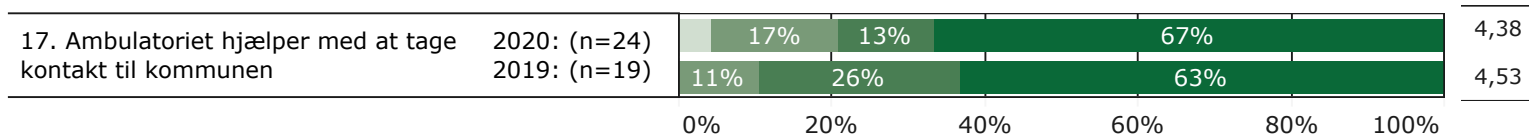
INDDRAGELSE

gns

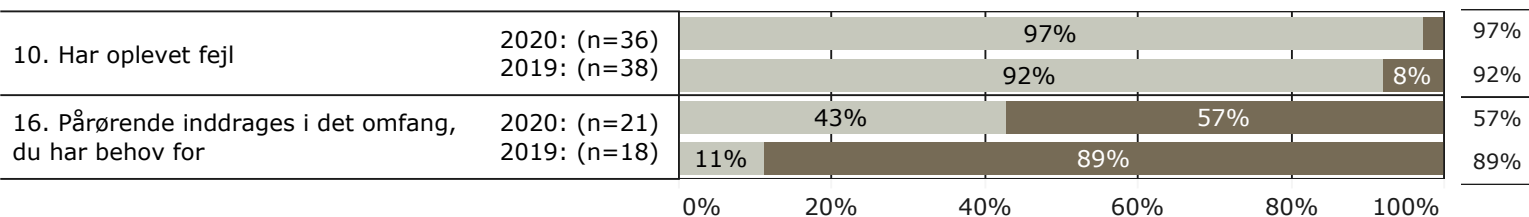


SAMMENHÆNG OG SAMARBEJDE

gns



JA/NEJ SPØRGSMÅL (tal i højre side angiver andel positive svar)



Slet ikke

I ringe grad

I nogen grad

I høj grad

I meget høj grad

Nej

Ja

* Nationale nøglespørgsmål

Læs mere om fremtidens LUP her www.fremtidens-lup.psykiatriundersogelser.dk