

LUP Psykiatri 2020 Ambulante patienter

Vest, Klinik for Ældrepsykiatri



Svar og svarprocenter i undersøgelsen

År	Udleverede skemaer	Returnerede skemaer	Svarprocent
2020	17	13	76%
2019	15	8	53%

SAMLET INDTRYK

gns

*21. Alt i alt tilfreds med besøg	2020: (n=12) 2019: (n=8)	33%	67%	4,67		
		50%	50%	4,50		
*18. Oplever at én læge tager overordnet ansvar	2020: (n=10) 2019: (n=0)	10%	30%	60%	4,50	
19. Tilfreds med behandling	2020: (n=12) 2019: (n=8)	42%	58%	4,58		
		13%	38%	50%	4,38	
20. Har fået det bedre af behandling	2020: (n=11) 2019: (n=7)	36%	9%	55%	4,18	
		14%	14%	29%	43%	4,00

PERSONALET

gns

*1. Venligt og imødekommende personale	2020: (n=13) 2019: (n=0)	15%	85%	4,85	
*2. Kan komme i kontakt med personale	2020: (n=11) 2019: (n=6)	18%	82%	4,82	
		17%	50%	33%	4,17
3. Personale sat sig ind i sygdomsforløb ved samtaler	2020: (n=13) 2019: (n=8)	31%	69%	4,69	
		50%	50%	4,50	
4. Kan åbent tale med personale om vanskeligheder	2020: (n=12) 2019: (n=8)	17%	83%	4,83	
		50%	50%	4,50	

BEHANDLING

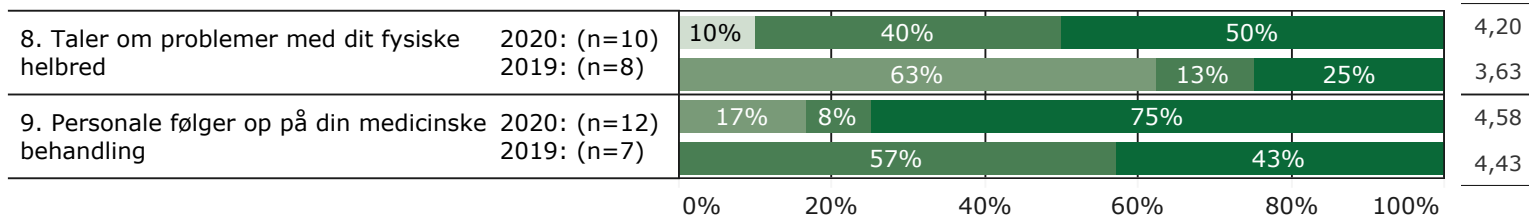
gns

*5. Får alle de informationer du har behov for	2020: (n=12) 2019: (n=0)	25%	75%	4,75		
6. Information om hvordan livsstil påvirker sygdom	2020: (n=12) 2019: (n=8)	8%	25%	67%	4,58	
		13%	25%	25%	38%	3,88
*7. Får hjælp til at håndtere psykiske vanskeligheder	2020: (n=11) 2019: (n=7)	9%	18%	73%	4,64	
		57%	43%	4,43		

Slet ikke I ringe grad I nogen grad I høj grad I meget høj grad

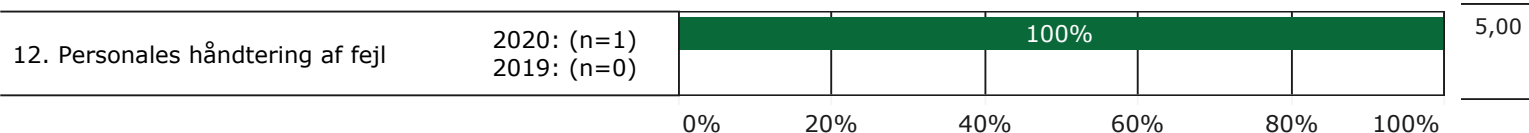
BEHANDLING (fortsat)

gns



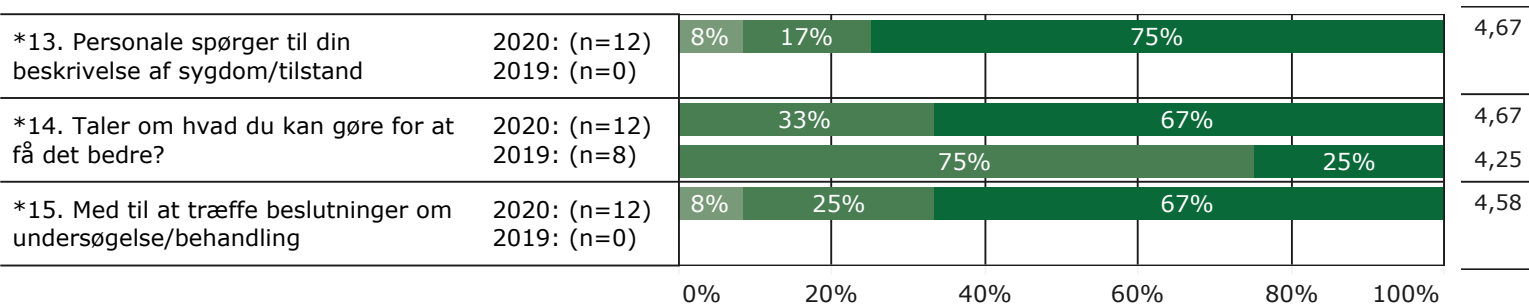
FEJL

gns



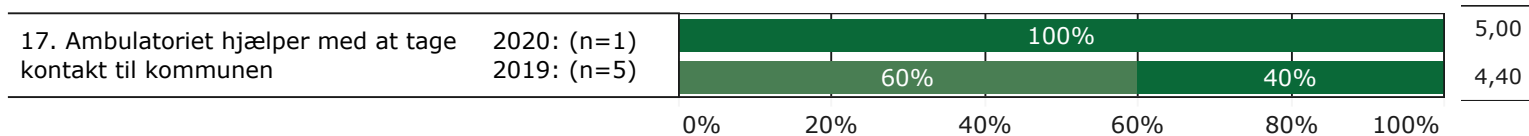
INDDRAGELSE

gns

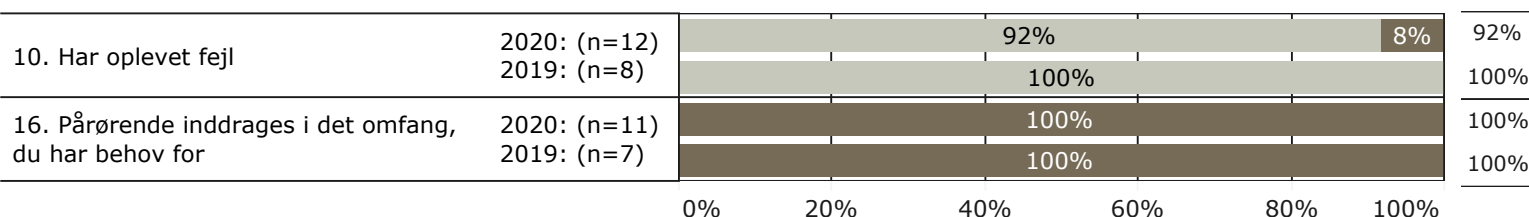


SAMMENHÆNG OG SAMARBEJDE

gns



JA/NEJ SPØRGSMÅL (tal i højre side angiver andel positive svar)



Slet ikke

I ringe grad

I nogen grad

I høj grad

I meget høj grad

Nej

Ja

* Nationale nøglespørgsmål

Læs mere om fremtidens LUP her www.fremtidens-lup.psykiatriundersogelser.dk