

LUP Psykiatri 2020 Ambulante patienter

Klinik for intensiv amb. behandling



Svar og svarprocenter i undersøgelsen

År	Udleverede skemaer	Returnerede skemaer	Svarprocent
2020	56	38	68%
2019	71	51	72%

SAMLET INDTRYK

gns

*21. Alt i alt tilfreds med besøg	2020: (n=35) 2019: (n=50)	17% 26% 57%	4,40
		14% 46% 38%	4,20
*18. Oplever at én læge tager overordnet ansvar	2020: (n=32) 2019: (n=0)	9% 19% 31% 41%	4,03
19. Tilfreds med behandling	2020: (n=36) 2019: (n=50)	17% 19% 64%	4,47
		24% 38% 34%	4,02
20. Har fået det bedre af behandling	2020: (n=36) 2019: (n=49)	8% 33% 14% 39%	3,69
		8% 35% 35% 22%	3,71

PERSONALET

gns

*1. Venligt og imødekommende personale	2020: (n=38) 2019: (n=0)	26% 74%	4,74
*2. Kan komme i kontakt med personale	2020: (n=35) 2019: (n=47)	6% 37% 57%	4,51
		6% 36% 57%	4,51
3. Personale sat sig ind i sygdomsforløb ved samtaler	2020: (n=36) 2019: (n=49)	28% 69%	4,67
		6% 35% 59%	4,53
4. Kan åbent tale med personale om vanskeligheder	2020: (n=36) 2019: (n=51)	8% 25% 67%	4,58
		6% 22% 73%	4,67

BEHANDLING

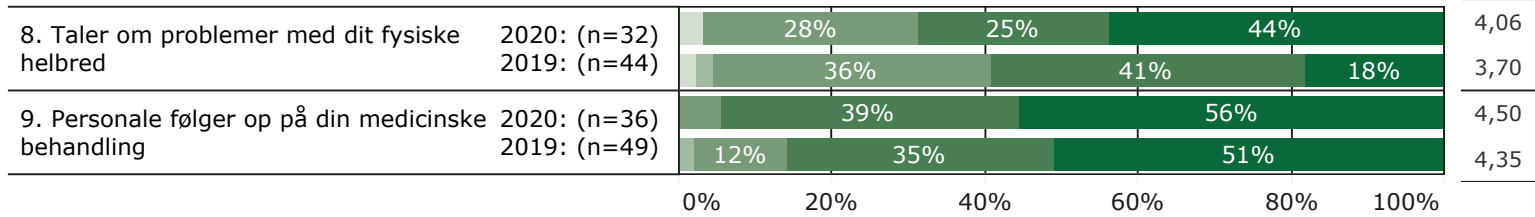
gns

*5. Får alle de informationer du har behov for	2020: (n=36) 2019: (n=0)	17% 44% 39%	4,22
6. Information om hvordan livsstil påvirker sygdom	2020: (n=35) 2019: (n=49)	14% 37% 43%	4,14
		14% 35% 49%	4,31
*7. Får hjælp til at håndtere psykiske vanskeligheder	2020: (n=36) 2019: (n=51)	19% 25% 53%	4,28
		16% 43% 39%	4,20

Slet ikke I ringe grad I nogen grad I høj grad I meget høj grad

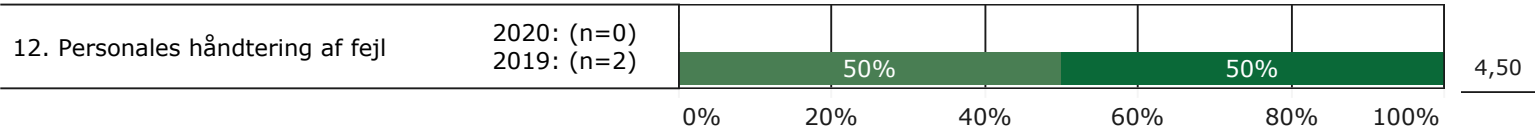
BEHANDLING (fortsat)

gns



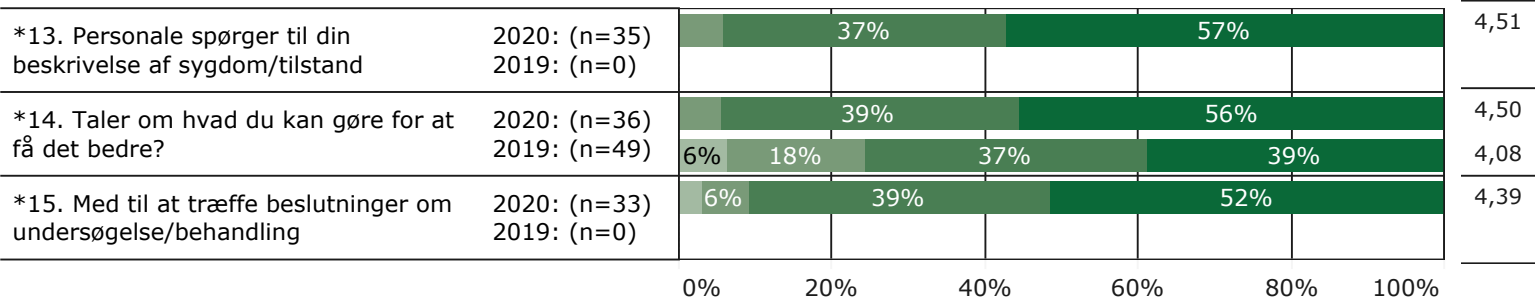
FEJL

gns



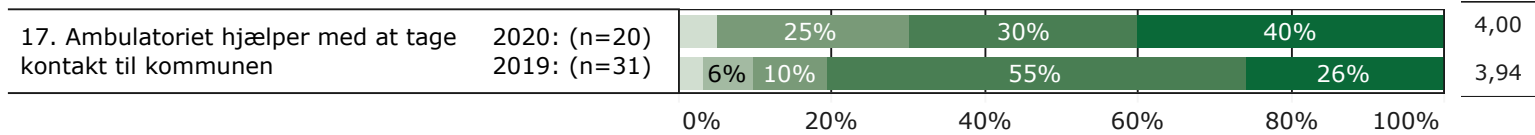
INDDRAGELSE

gns

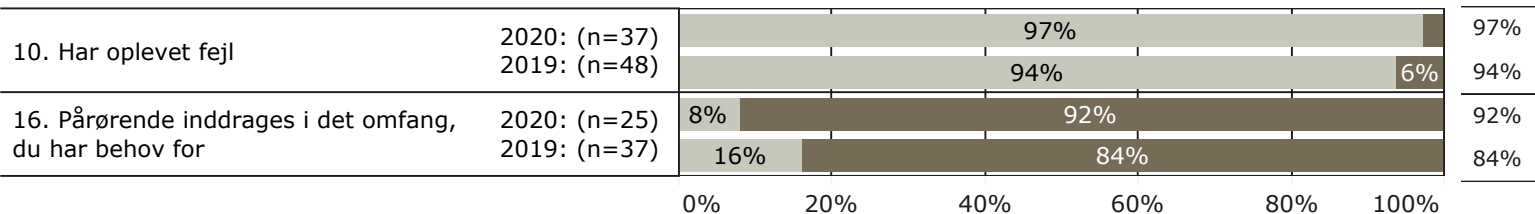


SAMMENHÆNG OG SAMARBEJDE

gns



JA/NEJ SPØRGSMÅL (tal i højre side angiver andel positive svar)



Slet ikke

I ringe grad

I nogen grad

I høj grad

I meget høj grad

Nej

Ja

* Nationale nøglespørgsmål

Læs mere om fremtidens LUP her www.fremtidens-lup.psykiatriundersogelser.dk